

قِيَمَةُ الْعِلْمِ



بدائیم

هر اسمی در عربی یا مذکر است، یا مؤنث.

اسم مؤنث: علامت اصلی اسم مؤنث «ة» است. **مانند:** فاطمة، طالبة، راحلة.

اسم مذکر: اسم‌هایی که علامت «ة» ندارند، مذکر به‌شمار می‌آیند. **مانند:** علي، حميد، طالب.

نکته

۱- بعضی اسم‌ها با آن‌که علامت «ة» ندارند، مؤنث به‌شمار می‌آیند. **مانند:** مريم، زينب.

۲- بعضی اسم‌ها چون علامت «ة» دارند، مؤنث به‌شمار می‌آیند. **مانند:** جزيرة، لوحة.

۳- بعضی اسم‌ها چون علامت «ة» ندارند، مذکر به‌شمار می‌آیند. **مانند:** كتاب، دفتر.

اسم‌های اشاره:

اسم اشاره‌ی **هَذَا** (این) و **ذَلِكَ** (آن)، برای اشاره به یک مذکر به کار می‌رود. **مانند:**



ذَلِكَ طَالِبٌ. آن دانش‌آموز است.



هَذَا طَالِبٌ. این دانش‌آموز است.

اسم اشاره‌ی **هَذِهِ** (این) و **تِلْكَ** (آن) برای اشاره به یک مؤنث به کار می‌رود. **مانند:**



تِلْكَ طَالِبَةٌ. آن دانش‌آموز است.



هَذِهِ طَالِبَةٌ. این دانش‌آموز است.

دو نکته

۱- حروف الفبا در زبان عربی ۲۸ حرف است که اسم‌های آن‌ها عبارت‌اند از: الف (همزه) - باء - تاء - ثاء - جيم - حاء - خاء - دال - ذال - راء - زاء - سين - شين - صاد - ضاد - طاء - ظاء - عين - غين - فاء - قاف - كاف - لام - ميم - نون - هاء - واو - ياء

۲- حروف «گ، چ، پ، ژ» در عربی نوشتاری (فصیح) وجود ندارد.

الف) شماره‌ی هر تصویر را مقابل کلمه‌ی آن بنویسید.



- ۱
مَرَأَة
- ۲
طَالِب
- ۳
شَجَرَة
- ۴
رَجُل
- ۵
جَبَل
- ۶
شَجَر
- ۷
بَنَت

ب) با استفاده از کلمات زیر، جدول را کامل کنید.

مَجَالِسَة	نَسِيَان	جَمِيْل	صَف	اَفَة	فَرِيضَة	قِيَمَة
						۶ ↓
						۵ ↓
						۳ ↓
						۲ ↓
						۴ ↓
						۱ ↓
						۷ ↓

- ۱ هَمْسِيْنِي بَا
- ۲ اَرزَش
- ۳ زِيَا
- ۴ فَرَاوَسِي
- ۵ كَلَّاس
- ۶ وَاجِب دِيْنِي
- ۷ اَسِيْب



ج گزینه‌ی درست را انتخاب کنید.

- (١) ذَلِكَ الرَّجُلُ _____ الْجَبَلِ. كَ يَلَا
- (٢) هَذَا _____ نَاجِحٌ. النَّسِيانُ الْوَلَدُ
- (٣) الطَّالِبُ _____ الصَّفِّ الْأَوَّلِ. فِي كَ
- (٤) شَجَرُ السَّرْوِ _____ ثَمَرٍ. فِي يَلَا
- (٥) هَذِهِ _____ جَمِيلَةٌ. لَوْتَةٌ قِيَمَةٌ

د فقط کلمات مشخص شده را ترجمه کنید.

- (١) طَلَبَ الْعِلْمِ فَرِيضَةً. _____
- (٢) ذَلِكَ الصَّفُّ كَبِيرٌ. _____
- (٣) حَسَنُ السُّؤَالِ نِصْفُ الْعِلْمِ. _____
- (٤) هَذَا الطَّالِبُ نَاجِحٌ. _____

ه هر تصویر را به جمله‌ی مربوط به خود وصل کنید.

ذَلِكَ الشَّجَرُ، جَمِيلٌ.

هَذِهِ الْبِنْتُ، نَاجِحَةٌ.

هَذَا الْوَلَدُ، طَالِبٌ.



ذَلِكَ الرَّجُلُ، طَيِّبٌ.

تِلْكَ الشَّجَرَةُ، بِلَا ثَمَرٍ.

هَذِهِ الْمَرْأَةُ، طَبِيبَةٌ.

9 اسم اشاره‌ی مناسب را انتخاب کنید.

(۱) _____ جَبَلٌ. هَذَا ○ هَذِهِ ○

(۲) _____ رَجُلٌ. ذَلِكَ ○ هَذِهِ ○

(۳) _____ الْعَالِمَةُ، نَاجِحَةٌ. هَذَا ○ هَذِهِ ○

(۴) _____ الْبِنْتُ فِي الصَّفِّ. تِلْكَ ○ ذَلِكَ ○

ز جمله‌های زیر را به فارسی ترجمه کنید.

(۱) تِلْكَ الْبِنْتُ، فِي الصَّفِّ الْأَوَّلِ.

(۲) ذَلِكَ الشَّجَرُ بِلا ثَمَرٍ.

(۳) قِيَمَةُ الْعَالِمِ، بِالْعَمَلِ.

(۴) هَذَا الْجَبَلُ الْجَمِيلُ، دَمَاوَنَد.

(۵) ثَمَرُ هَذِهِ الشَّجَرَةِ الْكَبِيرَةِ لَذِيذٌ.

(۶) تِلْكَ اللَّوْحَةُ الْجَمِيلَةُ فِي الصَّفِّ.

نورُ الْكَلَامِ



القِسْمُ الثَّانِي

بدانیم

اسم مثنی: اسمی است که بر دو شخص یا دو چیز مذکر یا مؤنث دلالت می‌کند و دو علامت دارد:

- ۱- ان: مانند: طالب + ان ← طالبان دو دانش آموز پسر
 طالبة + ان ← طالبان دو دانش آموز دختر
- ۲- ین: مانند: طالب + ین ← طالبین دو دانش آموز پسر
 طالبة + ین ← طالبین دو دانش آموز دختر

اسم‌های اشاره: اسم اشاره هذان (این دو، این‌ها) برای اشاره‌ی نزدیک به اسم‌های مثنای مذکر به‌کار می‌رود.

مانند: هذان طالبان. این دو، دانش آموز هستند.

اسم اشاره هاتان (این دو، این‌ها) برای اشاره‌ی نزدیک به اسم‌های مثنای مؤنث به‌کار می‌رود.

مانند: هاتان طالباتان. این دو، دانش آموز هستند.

نکته

کلمه‌های عربی دارای علامت‌هایی هستند که از اهمیت ویژه‌ای برخوردارند. این علامت‌ها عبارت‌اند از:

فتحه - کسره - ضمه - سکون - تنوین

الف) شماره‌ی هر تصویر را مقابل کلمه‌ی آن بنویسید.



۱. نازناخته

۲. رضایت

۳. روزگار

۴. یک

۵. طلا

ب) با استفاده از کلمات زیر، جدول را کامل کنید.

دَهَب واحد دَهْر مَجْهول خَیر رِضا

					۱
		۴			
۶					۲
	۵				
			۳		

۱ نازناخته

۲ رضایت

۳ روزگار

۴ یک

۵ طلا

۶ بهتر، بهترین



الدَّرْسُ الْأَوَّلُ • الْقِسْمُ الثَّانِي • نُورُ الْكَلَامِ

۱۱

ج گزینه‌ی درست را انتخاب کنید.

- (۱) هَذِهِ اللَّوْحَةُ، _____ حَمِيدٍ. لِ مِنْ
- (۲) هَذَانِ وُلْدَانٍ _____ . كُرْسِيَّانِ مَسْرُورَانِ
- (۳) _____ نِعْمَةٌ كَبِيرَةٌ. الصَّخْرَةُ النَّافِذَةُ
- (۴) الْعِلْمُ خَيْرٌ _____ الثَّرْوَةِ. فِي مِنْ

د فقط کلمات مشخص شده را ترجمه کنید.

- (۱) رَأْيَانٍ خَيْرٍ مِنْ رَأْيٍ وَاحِدٍ. _____
- (۲) هَذَا رَأْيٌ صَحِيحٌ. _____
- (۳) الْخَشْبُ عَلَى الْكُرْسِيِّ. _____
- (۴) رِضَا اللَّهِ فِي رِضَا الْوَالِدَيْنِ. _____

ه ترجمه‌ی جمله‌های زیر را کامل کنید.

- (۱) هَذَا كَلَامٌ جَمِيلٌ. این _____ زیبایی است.
- (۲) الْأَمَانُ وَالصَّحَّةُ، نِعْمَتَانِ. _____ و تندرستی دو نعمت هستند.
- (۳) تِلْكَ الْبِنْتُ، نَظِيفَةٌ. آن دختر _____ است.
- (۴) هَذَا الْيَوْمُ خَيْرُ الْأَيَّامِ. این _____ بهترین روزهاست.

و هر تصویر را به جمله‌ی مربوط به خود وصل کنید.



تِلْكَ، طَالِبَةٌ مَسْرُورَةٌ.

هَاتَانِ الشَّجَرَتَانِ، جَمِيلَتَانِ.

ذَلِكَ الطَّالِبِ، فِي الصَّفِّ.

هَذَانِ الطَّبِيبَانِ، نَاجِحَانِ.



ز ترجمه‌ی درست را انتخاب کنید.

۱ هَذَانِ الطَّالِبَانِ، فِي هَذَا الصَّفِّ.


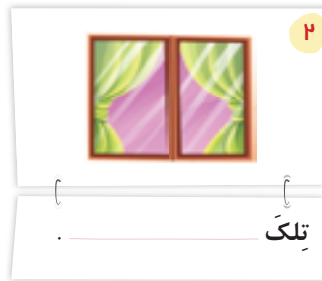
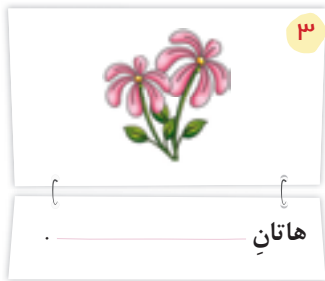
این دو دانش‌آموز، در این کلاس هستند. این دانش‌آموز، در این کلاس است.

۲ هَاتَانِ الْمَرَاتَانِ، طَبِيبَتَانِ نَاجِحَتَانِ.

این دو، پزشکانی موفق هستند. این دو زن، پزشکانی موفق هستند.

ح با توجه به هر تصویر، جمله‌های زیر را با کلمات داده شده کامل کنید.

نَافِذَةٌ - رَجُلَانِ - وَرِدَتَانِ - لَوْحَةٌ - كُرْسِيٌّ - جَبَلٌ



ط جمله‌های زیر را با یکی از کلمات داده شده کامل کنید.

(۱) هَاتَانِ _____ . (۲) هَذَا _____ جَمِيلٌ . (۳) ذَلِكَ _____ مَسْرُورٌ .

(عَالِمَتَانِ - عَالِمَةٌ) (جَبَلٌ - لَوْحَةٌ) (الطَّبِيبُ - الطَّبِيبَةُ)

(۴) هَذِهِ _____ شَاعِرَةٌ . (۵) هَذَانِ _____ فِي إِيرَانَ . (۶) تِلْكَ _____ نَظِيفَةٌ .

(الْمَرَأَةُ - الْوَلَدُ) (جَبَلَانِ - شَجَرَتَانِ) (الْكُرْسِيُّ - النَّافِذَةُ)



ي جملہ های زیر را ترجمه کنید.

(١) خَيْرُ النَّعْمَةِ، الصَّحَّةُ.

(٢) هَاتَانِ الْوَرْدَتَانِ، جَمِيلَتَانِ.

(٣) هَذَا الْكُرْسِيُّ الْجَمِيلُ، خَشْبِيٌّ.

(٤) لِهَذَا الصَّفِّ، نَافِذَتَانِ نَظِيفَتَانِ.

(٥) أَدَبُ الْمَرْءِ خَيْرٌ مِنْ ذَهَبِهِ.

(٦) الدَّهْرُ يُومَانِ؛ يَوْمٌ لَكَ وَ يَوْمٌ عَلَيْكَ.