

# فهرست

۷

## ۱- درس اول (Saving Nature)

۸

• گرامر

۱۴

• واژگان

۱۹

• متن های کلوز و درک مطلب

۲۳

• پاسخ نامه ی تشریحی

۳۱

## ۲- درس دوم (Wonders of Creation)

۳۲

• گرامر

۳۸

• واژگان

۴۳

• متن های کلوز و درک مطلب

۴۷

• پاسخ نامه ی تشریحی

۵۵

## ۳- درس سوم (Value of Knowledge)

۵۶

• گرامر

۶۱

• واژگان

۶۶

• متن های کلوز و درک مطلب

۷۰

• پاسخ نامه ی تشریحی

۸۰

## ۴- درس چهارم (Traveling the World)

۸۱

• گرامر

۸۸

• واژگان

۹۳

• متن های کلوز و درک مطلب

۹۷

• پاسخ نامه ی تشریحی



● گرامر:

حرفزدن از آینده

اسم

● تست‌های ترکیبی گرامر

● نگاه سریع به کلمات جدید

● روش‌های ماهی‌گیری (قسمت اول)

● تست‌های واژگان

● متن‌های کلوز و درک مطلب

● پاسخ‌نامه‌ی تشریحی

# فستاده گهرس

## حرف زدن از آینده

قسمت اول: زمان آینده ساده

انگلیسی زبان‌ها برای حرف زدن از آینده، چند راه دارند. یکی از این راه‌ها، استفاده از زمان «آینده ساده» است. ساخت این زمان خیلی راحت است. کافی است فعل کمکی will را در کنار یک فعل ساده قرار بدهید.

فاعل	will	فعل ساده	معادل تقریبی فارسی
I	will	go	خواهم رفت
You	will	go	خواهی رفت
She/ He/ It	will	go	خواهد رفت
We	will	go	خواهیم رفت
You	will	go	خواهید رفت
They	will	go	خواهند رفت

۳- وقتی نظر شخصی مان را در مورد آینده مطرح می‌کنیم یا به عبارت دیگر، آینده را طبق نظر خودمان پیش‌بینی می‌کنیم.

I think the number of cheetahs will increase in future.  
فکر می‌کنم تعداد یوزپلنگ‌ها در آینده زیاد خواهد شد.

۴- وقتی قولی می‌دهیم، یا می‌خواهیم تمایل یا عدم تمایلمان را به انجام کاری نشان بدهیم.

1. I will give up smoking!
2. That bag looks heavy! I will help you with it.
3. I will not do your homework for you.

۱. سیگار را ترک خواهم کرد!

۲. آن کیف سنگین به نظر می‌رسد. من کمکت می‌کنم.

۳. من تکالیفت را برایت انجام نمی‌دهم.

۵- وقتی خواهشی را مطرح می‌کنیم. البته در این حالت، جمله شکل سؤالی به خودش می‌گیرد.

Will you shut the door, please?  
می‌شود لطفاً در را ببندی؟

### will

• برای will دنبال معنی خاصی نباشید. این فعل نشانه‌ی زمان آینده است. شاید خیلی از اوقات به شکل «خواهم، خواهی، خواهد، ...» ترجمه شود؛ ولی همیشه این‌طور نیست.

• فعل Will متعلق به گروه خاصی از فعل‌های انگلیسی است که به آن‌ها فعل‌های وجهی (Modals) می‌گوییم. افعال آشنای

can, could, should, may, might, must هم متعلق به همین خانواده هستند. از آن‌جایی که افعال وجهی، خودشان جمله را

سؤالی و منفی می‌کنند، پس فعل کمکی هم به حساب می‌آیند.

• می‌شود فعل will را به شکل 'ا' کوتاه کرد و به فاعل جمله

چسباند.  
They'll lose the game.

آن‌ها بازی را خواهند باخت.

• می‌شود will not را هم به شکل won't کوتاه کرد.

آن‌ها بازی را نخواهند باخت.

### قسمت دوم: be going to

برای حرف زدن از آینده، می‌توانیم از ساختار be going to هم استفاده کنیم. به این شرط که:

۱- قبلاً به انجام این کار فکر کرده باشیم و برای آن طرح و برنامه داشته باشیم؛ یا این‌که:

• برای سؤالی کردن این ساختار، از جابه‌جایی will و فاعل استفاده می‌کنیم.

Will they attend the meeting?

آیا آن‌ها در جلسه شرکت خواهند کرد؟

• برای منفی کردن این ساختار، not را به will اضافه می‌کنیم.

They will not leave the building.

آن‌ها ساختمان را ترک نخواهند کرد.

### آینده ساده و ۵ کاربرد اصلی آن

در موقعیت‌های زیر از زمان «آینده ساده» استفاده می‌کنیم:

۱- وقتی در مورد یک واقعت مربوط به آینده، اطلاع‌رسانی می‌کنیم.

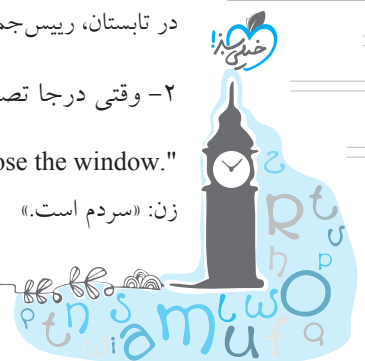
In the summer, the President will travel to Rome to meet with the Pope.

در تابستان، رئیس‌جمهور به رم سفر خواهد کرد تا با پاپ دیدار کند.

۲- وقتی درجا تصمیم می‌گیریم کاری انجام بدهیم.

Woman: "I'm cold." Man: "I will close the window."

زن: «سردم است.» مرد: «[الآن] پنجره را می‌بندم.»



۱. زن: «تلفن دارد زنگ می‌زند.» مرد: «باشد. من جواب می‌دهم.»  
 ۲. زن: «یک عالمه نامه هست که باید جواب بدهیم.»  
 مرد: «می‌دانم. همه‌شان را جمعه جواب می‌دهم.»

۲- هنگام حدس زدن، تأکید **be going to** روی نشانه‌های زمان حال است؛ در حالی که **will** صرفاً نظر شخصی گوینده را مطرح می‌کند.

1. Don't give him your watch. He'll break it.
2. Look out! You're going to break that glass.

۱. ساعتت را به او نده. خرابش می‌کند.
۲. مواظب باش! الآن است که لیوان را بشکنی.

### Want More Future?

در کتاب نیامده است، اما ...

- وقتی از قبل برای انجام کاری در آینده‌ی نزدیک برنامه‌ریزی کرده باشیم، می‌توانیم از زمان حال استمراری هم استفاده کنیم. معمولاً در این نوع جمله‌ها، قید زمان آینده حضور دارد.  
I'm seeing the doctor on Monday.  
دوشنبه وقت دکتر دارم.

We are having a party tomorrow.

ما فردا مهمانی داریم.

- وقتی برای انجام کاری در آینده به یک برنامه‌ی زمانی رسمی اشاره می‌کنیم، می‌توانیم از زمان حال ساده هم استفاده کنیم.

The train leaves at 7:30 tomorrow.

قطار فردا ساعت ۷:۳۰ حرکت می‌کند.

The match starts at half past seven.

مسابقه ساعت هفت و نیم شروع می‌شود.

### اسم

اسم کلمه‌ای است که برای نامیدن چیزی یا مجموعه‌ای از چیزها (موجودات زنده، اشیاء، مکان‌ها، مفاهیم و ...) به کار می‌رود. اسم‌ها در گروه‌های مختلفی طبقه‌بندی می‌شوند: عام و خاص، مفرد و جمع، معرفه و نکره، قابل شمارش و غیرقابل شمارش، ذات و معنی، و ...

#### اسم عام در برابر اسم خاص

اسم عام (Common Noun) اسمی است که بر همه‌ی افراد، اشیاء و مفاهیم دلالت می‌کند و بین همه‌ی آن‌ها مشترک است: dog, woman, table, ...

اسم خاص (Proper Noun) اسمی است که تنها به یک فرد یا شیء اشاره دارد و همه را شامل نمی‌شود. در زبان انگلیسی، اسم خاص را همیشه با حرف بزرگ شروع می‌کنیم و قبل از آن، حرف تعریف به کار نمی‌بریم، مگر در موارد استثنا: France, Madrid, Mrs. Sohrabi, Reza, ...

۲- بخواهیم از روی نشانه‌های موجود در زمان حال، یک حدس قوی را برای آینده، مخصوصاً آینده‌ی نزدیک، مطرح کنیم.

1. They are going to destroy the old hospital and build a new one.
2. I am going to be an actor when I grow up.
3. He is going to spend his vacation in Kish Island.
4. I can't see a taxi anywhere. We are not going to get to the movies on time.
5. Look at the sky. It is going to rain in a moment.

۱. آن‌ها قصد دارند بیمارستان قدیمی را خراب کنند و یک بیمارستان جدید بسازند. (قصد قبلی)

۲. می‌خواهم وقتی بزرگ شدم، هنرپیشه بشوم. (قصد قبلی)

۳. او قصد دارد تعطیلاتش را در جزیره‌ی کیش بگذراند. (قصد قبلی)

۴. هیچ تاکسی‌ای نیست. ما به موقع به سینما نخواهیم رسید. (حدس از روی شواهد موجود)

۵. آسمان را نگاه کن! الآن است که باران بگیرد. (حدس از روی شواهد موجود)

### be going to

- این ساختار، یک اصطلاح است. یعنی نمی‌توانید آن را کلمه‌کلمه ترجمه کنید. معادل فارسی آن در خیلی از موارد «خواستن» و «قصد داشتن» است.
- فعل **be** در این ساختار صرف می‌شود؛ یعنی به شکل **am** یا **is** یا **are** مورد استفاده قرار می‌گیرد.
- چون **is**، **am** و **are** فعل کمکی‌اند؛ پس برای سؤالی و منفی کردن این ساختار، از خود آن‌ها استفاده می‌کنیم.
- اگر فعل **be** را در این ساختار به شکل گذشته، یعنی **was** یا **were** دیدید، تعجب نکنید. این یعنی این‌که فاعل قصد داشته‌کار انجام بدهد و حالا مدتی از آن زمان گذشته است. **He wasn't going to tell me, but I forced him to.** او نمی‌خواست به من بگوید، ولی من مجبورش کردم.

### will یا be going to ?

راستش این دو ساختار در خیلی از موارد می‌توانند به جای هم به کار بروند. اما خب، تفاوت‌هایی هم دارند:

۱- هنگام تصمیم‌گیری، از **will** برای تصمیم لحظه‌ای و آنی استفاده می‌کنیم، اما **be going to** نشان‌دهنده‌ی «قصد قبلی» و «برنامه‌ریزی» است.

1. Woman: "The phone is ringing."  
Man: "OK. I'll answer it."
2. Woman: "There are a lot of letters to answer."  
Man: "I know. I'm going to do them all on Friday."



## A or An - that is the question

۱- اگر اسم مورد نظرتان با یک «مصوت» (a, e, i, o, u) یا با یک «h خاموش» شروع شده باشد، an را انتخاب کنید.

an apple, an island, an uncle, an egg, an onion, an hour

۲- اگر اسم مورد نظرتان با یک «صامت» یا یک «مصوت با صدای صامت» شروع شده باشد، a را انتخاب کنید.

a man, a hat, a university, a European,  
a one-way street

### جمع بستن اسم

علامت جمع در زبان انگلیسی s است که در انتهای اسم مفرد قرار می‌گیرد و آن را به اسم جمع تبدیل می‌کند.

day → days

dog → dogs

house → houses

• در صورتی که اسم به ch, sh, s, x و یا o ختم شده باشد، برای جمع بستن، از es استفاده می‌کنیم.

tomato → tomatoes

box → boxes

church → churches

• در ۱۲ اسم زیر، حرف f یا fe در حالت جمع به ves تبدیل می‌شود.

calf, half, knife, leaf, life, loaf, self, sheaf, shelf, thief,  
wife, wolf

• شکل جمع بعضی از اسم‌ها، بی‌قاعده است. این اسم‌ها با اضافه کردن s جمع بسته نمی‌شوند. پس ناچاریم شکل بی‌قاعده‌ی جمع آن‌ها را به خاطر بسپاریم.

foot → feet

mouse → mice

child → children

woman → women

man → men

### اسم‌های مفرد را تنها نگذارید

اسم‌های عام، به خصوص در حالت مفرد، به تنهایی در جمله به کار نمی‌روند. در بیشتر اوقات یکی از ۴ عامل زیر قبل از اسم عام قرار می‌گیرد و آن را همراهی می‌کند:

۱- صفت‌های ملکی: با این صفت‌ها در درس ۳ کتاب نیم آشنا شده‌اید. این صفت‌ها رابطه‌ی ملکی بین اسم و مالک آن را نشان می‌دهند.

دوستم: my friend

شماره تلفن تو: your phone number

برادرش: her brother

۲- صفت‌های اشاره: همان «این» و «آن» خودمان است، با این تفاوت که شکل جمع و مفردش با هم فرق دارند.

این کودک: this child

این کودکان: these children

آن خانه‌ها: those houses

۳- حرف تعریف the: وظیفه‌ی the این است که اسم را «معرفه» کند. وقتی گوینده می‌گوید the car یعنی دارد از ماشین خاصی حرف می‌زند که برای شنونده مشخص است.

1. I went to the doctor.

2. Could you give me the book?

3. I didn't like the film.

4. She has two children: a boy and a girl. The boy is fourteen and the girl is eight.

5. What did you do with the coffee that I bought?

6. The sky is cloudy today.

۱- من رفتم پیش دکتر. (شنونده می‌داند کدام دکتر.)

۲- می‌شود کتاب را به من بدهی؟ (شنونده دارد کتاب را می‌بیند و نمی‌پرسد کدام کتاب.)

۳- از فیلم خوشم نیامد. (شنونده می‌داند که گوینده در مورد کدام فیلم حرف می‌زند.)

۴- او دو فرزند دارد: یک پسر و یک دختر. پسر چهارده سال دارد و دختر هشت سال. (چون یک بار از پسر و دختر صحبت شده، پس برای شنونده معلوم است که کدام پسر و کدام دختر.)

۵- با قهوه‌ای که خریدم چه کار کردی؟ (گوینده مشخص می‌کند که منظورش کدام قهوه است.)

۶- آسمان امروز ابری است. (یک آسمان که بیشتر نداریم؛ پس «آسمان» برای شنونده مشخص است.)

۴- حرف تعریف a/an: این دو تا قبل از اسم مفرد می‌آیند و آن را «نکره» می‌کنند. شاید بشود گفت دقیقاً برعکس the رفتار می‌کنند. خیلی از اوقات ترجمه فارسی‌شان «یک» است، خیلی از اوقات هم ترجمه ندارند اصلاً هر کدام از مثال‌های زیر، یکی از کاربردهای اصلی a/an را نشان می‌دهد. دقت کنید:

1. My brother is married to a doctor.

2. A doctor must like people.

3. She is a doctor.


4. She is a nice doctor.

۱- (یکی و نه بیشتر) برادرم با یک دکتر ازدواج کرده است.

۲- (نمایندگی یک گروه) دکتر باید مردم را دوست داشته باشد.

۳- (طبقه‌بندی شغلی) او دکتر است.

۴- (توصیف) او دکتر خوبی است.



## تست های گرامر

### تست های گرامر


1. A: "I've got a headache." B: "Wait here. .... an aspirin for you."  
 1) I get                                      2) I'll get                                      3) I'm going to get                                      4) I'm getting
2. Kimia says ..... a politician when she grows up – and she's only 5 years old!  
 1) she'll be                                      2) she is                                      3) she's going to be                                      4) she won't
3. A: "What's your job?" B: "I'm ..... ."  
 1) dentist and my office is over there                                      2) a dentist and the office is over there  
 3) the dentist and an office is over there                                      4) a dentist and my office is over there
4. A: "We've got small, medium and large. What size do you want?" B: " ..... a large one, please."  
 1) I'll have                                      2) I have                                      3) I'm going to have                                      4) I'm having
5. A: "Shall we go to ..... city center this evening?" B: "Yes, that's ..... good idea."  
 1) a – the                                      2) the – a                                      3) the – the                                      4) a – a
6. A: "Do you want to go out tonight?" B: "No, ..... my homework."  
 1) I do                                      2) I'm going to do                                      3) I'm doing                                      4) I'll do
7. A: "What are you watching?" B: "It's ..... ."  
 1) an amazing program about the Avicenna                                      2) a amazing program about Avicenna  
 3) the amazing program about an Avicenna                                      4) an amazing program about Avicenna
8. A: "How old are you?" B: "..... twenty next Friday."  
 1) I'm going to be                                      2) I am                                      3) I was                                      4) I'll be
9. I don't want to go out alone. .... with me?  
 1) Will you come                                      2) Are you coming                                      3) Do you come                                      4) Are you going to come
10. A: "What do you know about Albania?" B: "Not much. It is ..... ."  
 1) very small country in Europe                                      2) a very small country in Europe  
 3) very small country in the Europe                                      4) a very small country in the Europe
11. There's a fireworks display tomorrow. Mona ..... it.  
 1) will watch                                      2) is going to watch  
 3) was watching                                      4) watches
12. Farhad thinks that Iran ..... the next game against South Korea.  
 1) wins                                      2) will win                                      3) is winning                                      4) is going to win
13. Mehrnoush isn't here today. She only ..... four days a week.  
 1) works                                      2) will work                                      3) is working                                      4) is going to work
14. A: "Is Amir eating with us?" B: "Wait a minute. .... him."  
 1) I ask                                      2) I'll ask                                      3) I'm going to ask                                      4) I'm asking
15. I hear you ..... your car. How much do you want for it?  
 1) sell                                      2) are going to sell                                      3) sold                                      4) will sell
16. .... town center is usually full of ..... . I go there a lot.  
 1) A – tourists                                      2) The – tourist                                      3) A – tourist                                      4) The – tourists

17. We ..... a party but some of our friends couldn't come, so we cancelled it.  
 1) were going to have      2) are having      3) will have      4) are going to have
18. The window was open and a bird ..... into the room.  
 1) flies      2) is flying      3) flew      4) will fly
19. We ..... the results of the tests next week, so there's nothing we can do until then.  
 1) will know      2) know      3) are knowing      4) are going to know
20. We're going to have ..... party. We're going to invite Mr. Hosseini and Mr. Farhadi and of course their .....  
 1) the – wife      2) a – wife      3) the – wives      4) a – wives
21. A: "What are all those bricks for?" B: "I ..... a wall at the side of the garden."  
 1) build      2) built      3) will build      4) am going to build
22. A: "Don't forget to turn off ..... light when you go out." B: "I ....."  
 1) the – won't      2) a – won't      3) the – am not going to      4) a – am not going to
23. A: "..... me a story, daddy?" B: "Sure."  
 1) Do you read      2) Will you read      3) Are you reading      4) Are you going to read
24. A: "I can't come over during the day." B: "..... you tomorrow evening, then."  
 1) I'll see      2) I'm going to see      3) I see      4) I'm seeing
25. We won't be home tomorrow. We ..... buy a few .....  
 1) will – chairs      2) will – chair      3) are going to – chairs      4) are going to – chair
26. .... Fariba, but I decided to write her a letter instead.  
 1) I am going to phone      2) phoned      3) I was going to phone      4) phone
27. A: "What time ..... your train ..... tomorrow?" B: "Seven twenty-three in the morning."  
 1) do – leaves      2) is – going to leave      3) does – leave      4) will – leaves
28. If you listen carefully, you ..... a bird in the trees over there.  
 1) hear      2) are going to hear      3) will hear      4) are hearing
29. Have you seen Nazanin recently? She ..... another baby.  
 1) will have      2) is having      3) was going to have      4) is going to have
30. You can't play football in the garden. .... the grass.  
 1) I cutting      2) I'm going to cut      3) I'll cut      4) I was going to cut
31. A: "What is Akbar doing in ..... bathroom?" B: "He is cleaning his ....."  
 1) the – feet      2) a – foots      3) the – foots      4) a – feet
32. Wherever you go in Shiraz, you ..... the people very friendly.  
 1) are going to find      2) are finding      3) found      4) will find
33. I ..... Zahra this weekend, if you'd like to come too.  
 1) see      2) was going to see      3) will see      4) am going to see
34. It's ..... lovely park with a lot of beautiful .....  
 1) the – trees      2) the – tree      3) a – trees      4) a – tree
35. A: "She's late." B: "Don't worry. She ....."  
 1) comes      2) will come      3) is going to come      4) won't come



## نگاه سریع به ۲۰ کلمه از درس ۱

1	alive (adj)	/ə'laɪv/	living; having life; not dead	زنده
2	amazing (adj)	/ə'meɪzɪŋ/	very surprising, especially in a way that makes you feel pleasure or admiration	حیرت‌انگیز؛ فوق‌العاده
3	destroy (v)	/dɪ'strɔɪ/	to damage something so badly that it does not exist or cannot be used	ویران کردن
4	die out (v)	/daɪ aʊt /	to stop living or existing, either suddenly or slowly	منقرض شدن
5	endangered (adj)	/ɪn'deɪndʒərd/	at risk of no longer existing	در معرض خطر
6	forest (n)	/'fɔ:rɪst/	a large area of land covered with trees and plants	جنگل
7	hard-working (adj)	/hɑ:rd'wɜ:rkɪŋ/	continually doing a lot of work	سخت‌کوش
8	hopefully (adv)	/'hoʊpfəli/	1. used to express what you would like to happen 2. in a hopeful way	۱. امیدوارم ۲. امیدوارانه
9	human (n)	/'hju:mən/	a man, woman or child	انسان
10	hunt (v)	/hʌnt/	to chase wild animals or birds in order to catch or kill them for food, sport or to make money	شکار کردن
11	increase (v)	/ɪn'kri:s/	to become or make something larger in amount or size	زیاد کردن، زیاد شدن
12	instead (adv)	/ɪn'sted/	in place of someone or something else	در عوض، به جای
13	nature (n)	/'neɪtʃər/	all the plants, animals and things that exist in the universe that are not made by people	طبیعت
14	pay attention	/peɪ ə'tenʃn/	take notice of someone or something	توجه کردن
15	plain (n)	/pleɪn/	a large area of flat land	دشت
16	protect (v)	/prə'tekt/	to keep someone or something safe from injury, damage or loss	محافظت کردن از
17	put out (v)	/pʊt aʊt/	to make something that is burning, such as a fire or cigarette, stop burning	خاموش کردن
18	recently (adv)	/'ri:sntli/	not long ago	اخیراً، به تازگی
19	save (v)	/seɪv/	to stop someone or something from being killed, injured or destroyed	نجات دادن
20	take care of	/teɪk keɪ əv/	to look after someone or something	مراقبت کردن از







وقتی دارید تست واژگان یا متن کلوز حل می‌کنید، یا وقتی دارید به سؤال‌های یک متن درک مطلب جواب می‌دهید، بارها و بارها به کلمه‌های ناآشنا و خارج از کتاب برمی‌خورید. می‌خواهید چه کار کنید؟ هرچه کلمه‌ی ریز و درشت را که در زبان انگلیسی هست، حفظ کنید؟ می‌خواهید یک فرهنگ لغت کنار دستتان بگذارید و هی آن را باز کنید و دنبال معنی کلمه‌های ناآشنا بگردید؟ نه! چاره‌ی کار این نیست. شما باید سعی کنید معنی کلمه‌های ناآشنا را حدس بزنید. برای این کار، چند ابزار مهم در اختیار دارید. مهم‌ترین ابزار، توجه به «کلمه‌های اطراف» کلمه‌ی ناآشنا و تمرکز روی «معنی کلی جمله» است. جمله‌های زیر و کلمه‌های ناآشنایی را که زیرشان خط کشیده شده، با دقت بخوانید و سعی کنید معنی آن‌ها را حدس بزنید. خوب نگاه کنید و ببینید که چه طور کلمه‌ی ناآشنا به همان شکل انگلیسی‌اش در جمله جا داده شده است:

1. He fell in the river but his friend saved him from drowning.
2. I was very naive to believe that they would give my money back soon.
3. She is hoping to get a loan from her bank to help her out of her money problems.
4. The dog had to be destroyed since its owner could not stop it from attacking people.
5. The hunters followed the tracks of the lion for hours.
6. The students looked perplexed, so the teacher tried to explain it one more time.
7. Do you really want to join the team, or were you just pretending to be interested?
8. I asked him if he wanted to play tennis, but he said he wasn't interested.
9. She walked home by herself, although she knew that it was dangerous.
10. I read her last novel and found it very absorbing. I couldn't put the book down for a minute.

۱. او داخل رودخانه افتاد اما دوستش او را از **drowning** نجات داد.

۲. من خیلی **naive** بودم که فکر می‌کردم آن‌ها پولم را به زودی پس خواهند داد.

۳. او امیدوار است که از بانکش یک **loan** بگیرد تا کمک کند خود را از مشکلات پولی بیرون بیاورد.

۴. سگ باید نابود می‌شد چون **owner** آن نمی‌توانست جلوی او را بگیرد که به مردم حمله نکند.

۵. شکارچیان **track**های شیر را ساعت‌ها دنبال کردند.

۶. دانش‌آموزان **perplexed** به نظر می‌رسیدند، به همین خاطر معلم سعی کرد یک بار دیگر توضیح بدهد.

۷. آیا واقعاً می‌خواهی به تیم ملحق شوی، یا فقط داشتی **pretend** می‌کردی که علاقه‌مند هستی؟


۸. من از او پرسیدم **if** او می‌خواهد تنیس بازی کند، اما او گفت که علاقه‌مند نیست.

۹. او پیاده و به تنهایی به خانه رفت، **although** می‌دانست که خطرناک است.

۱۰. من رمان آخر او را خواندم و برایم خیلی **absorbing** بود. نتوانستم کتاب را یک دقیقه زمین بگذارم.

### حدرس سنج

- |                |                   |           |                     |                |
|----------------|-------------------|-----------|---------------------|----------------|
| ۱- غرق شدن     | ۲- ساده، ساده‌لوح | ۳- وام    | ۴- صاحب، مالک       | ۵- رد پا       |
| ۶- گیج، سردرگم | ۷- تظاهر کردن     | ۸- که آیا | ۹- اگرچه، با این که | ۱۰- جذاب، گیرا |



## تست‌های واژگان

51. I can't understand why some people ..... or kill poor animals.  
 1) protect                      2) save                      3) hurt                      4) lose
52. I think that shopkeepers will soon ..... the price from \$50 to \$60.  
 1) cut                      2) increase                      3) pay                      4) divide
53. He likes telling jokes and being the centre of ..... at parties.  
 1) strategy                      2) pain                      3) attention                      4) nature
54. We're not doing enough to ..... the endangered animals from dying out.  
 1) excuse                      2) protect                      3) destroy                      4) finish
55. I love Swiss chocolate, ..... dark Swiss chocolate.  
 1) naturally                      2) hopefully                      3) especially                      4) orally
56. No one knows yet if they are alive or dead. At this time, we can only ..... and wait.  
 1) choose                      2) enjoy                      3) hope                      4) explain
57. These animals sleep in the day and ..... at night.  
 1) pay attention                      2) listen                      3) protect                      4) hunt
58. Thanks for helping me with my homework; you ..... my life!  
 1) destroyed                      2) hurt                      3) finished                      4) saved
59. I feel a sharp ..... in my foot. Do you think I should see a doctor?  
 1) plane                      2) pain                      3) plain                      4) plan
60. I was going to paint the room white, but ..... I've been thinking of a light blue.  
 1) especially                      2) hopefully                      3) recently                      4) regularly
61. I read on a website that dinosaurs ..... about 65 million years ago. Is it true?  
 1) put out                      2) destroyed                      3) lost                      4) died out
62. I can say whatever I want to say. This is a ..... country.  
 1) singular                      2) safe                      3) natural                      4) free
63. From the moment I entered the room, I could feel them ..... me with their eyes.  
 1) hearing                      2) following                      3) amazing                      4) circling
64. My father thinks that there is no ..... for me in music business.  
 1) future                      2) schedule                      3) wildlife                      4) attention
65. She's planning to ..... some new flowers to the garden.  
 1) choose                      2) pay                      3) add                      4) save
66. At the end of the lecture, the teacher asked all the students to ..... small discussion groups.  
 1) put out                      2) learn about                      3) divide into                      4) ask about
67. A father would never do anything to ..... the lives of his children.  
 1) take care of                      2) endanger                      3) help                      4) protect
68. Of course I make mistakes, I'm only .....  
 1) interested                      2) boring                      3) human                      4) right



## متن‌های کلوز و درک مطلب

### Close 1

پاسخ در صفحه‌ی ۲۸

Plants are living things. (101) ..... need water and light to help them grow. But (102) ..... do plants find what they need? They get it from the world around them! Plants get water from the soil. They get light from the sun. Plants (103) ..... water, light energy, and a gas called carbon dioxide to make glucose. Glucose is a (104) ..... of sugar. It is food for the plant. Yes, plants make their (105) ..... food!

- |                  |               |            |             |
|------------------|---------------|------------|-------------|
| 101. 1) Their    | 2) They       | 3) Them    | 4) There    |
| 102. 1) why      | 2) when       | 3) how     | 4) which    |
| 103. 1) use      | 2) attack     | 3) install | 4) increase |
| 104. 1) function | 2) type       | 3) half    | 4) member   |
| 105. 1) personal | 2) interested | 3) extra   | 4) own      |

### Close 2

پاسخ در صفحه‌ی ۲۸

Why did all of the dinosaurs die? No one knows for sure. Most people (106) ..... that the dinosaurs died when Earth's (107) ..... fell quickly. Dinosaurs needed it warmer because they were reptiles. Reptiles are animals that use the heat of the sun to keep their (108) ..... warm. But what made Earth get colder? No one knows that for sure, either. However, (109) ..... two different ideas about how it (110) .....

- |                  |                |              |               |
|------------------|----------------|--------------|---------------|
| 106. 1) hope     | 2) recite      | 3) report    | 4) think      |
| 107. 1) culture  | 2) temperature | 3) future    | 4) nature     |
| 108. 1) throat   | 2) wound       | 3) blood     | 4) bruise     |
| 109. 1) there is | 2) it is       | 3) there are | 4) they are   |
| 110. 1) happened | 2) prepared    | 3) attended  | 4) endangered |

### Close 3

پاسخ در صفحه‌ی ۲۹

Polar bears live in (111) ..... and snow. A polar bear baby is a cub. A cub is born with its eyes closed and does not have much hair. A cub (112) ..... its mother's milk. The mother (113) ..... the cub warm. The cub grows bigger and soon it can walk. The cub likes to play. It rolls in the snow. The cub grows stronger and learns to swim. Its mother shows it how to (114) ..... . When it can find its own (115) ....., the cub can live by itself.

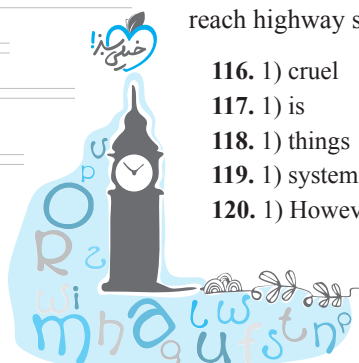
- |                     |                |            |             |
|---------------------|----------------|------------|-------------|
| 111. 1) environment | 2) nature      | 3) farm    | 4) ice      |
| 112. 1) drinks      | 2) fills       | 3) eats    | 4) produces |
| 113. 1) likes       | 2) increases   | 3) keeps   | 4) finds    |
| 114. 1) save        | 2) participate | 3) hunt    | 4) destroy  |
| 115. 1) food        | 2) plan        | 3) program | 4) future   |

### Close 4

پاسخ در صفحه‌ی ۲۹

A cheetah is a big (116) ..... cat. They live in Africa. Cheetahs hunt and eat meat. A cheetah (117) ..... two long lines on its face and spots on its fur. Cheetahs are the world's fastest land (118) ..... . They can run as fast as 70 miles per hour. That is faster than most (119) ..... driving on a highway! Cheetahs can reach highway speeds in just a few seconds. (120) ....., they can run fast for only a short time.

- |                 |                 |            |              |
|-----------------|-----------------|------------|--------------|
| 116. 1) cruel   | 2) nervous      | 3) natural | 4) wild      |
| 117. 1) is      | 2) has          | 3) are     | 4) have      |
| 118. 1) things  | 2) environments | 3) animals | 4) hunters   |
| 119. 1) systems | 2) planes       | 3) trains  | 4) cars      |
| 120. 1) However | 2) Anymore      | 3) Also    | 4) Hopefully |





A species is the name for a group of animals that are like each other, such as lions and tigers. If a species is endangered it means there are very few of those animals left in the world. If all the animals in a species die, the species becomes extinct. Those animals are gone forever. Many species are protected. A protected species means governments have made laws against killing the animals.

The koala is near being an endangered species. They live in tall eucalyptus trees. Many of these trees are also called gum trees. Koalas eat the leaves of those trees. There are different types of eucalyptus trees, so the koala must have no trouble finding food. But koalas are picky! They only want special eucalyptus tree leaves to eat. There are 600 types of eucalyptus trees, but koalas will only eat the leaves of around 120 kinds of them. Some are even pickier than that. The koalas of a specific area will only eat about four or five kinds of eucalyptus leaves.

- 121. When a species is extinct, it means that ..... .
  - 1) they are like each other
  - 2) they need protection against hunting
  - 3) those animals die and they are gone forever
  - 4) there are very few of them left in the world
- 122. According to the passage, the koala ..... .
  - 1) is extinct
  - 2) is endangered
  - 3) may be extinct soon
  - 4) may be endangered soon
- 123. Which of these sentences is NOT true about koalas?
  - 1) They can't find their food easily.
  - 2) They live in short eucalyptus trees.
  - 3) They like only some of the eucalyptus tree leaves.
  - 4) Another name for many eucalyptus trees is gum tree.
- 124. When someone is "picky" it means that ..... .
  - 1) they easily decide what to choose
  - 2) they become interested in everything they see
  - 3) they are very careful about choosing only what they like
  - 4) they feel nervous when they should decide on something



Many plants and animals die out because of humans. Endangered animals or plants have few members and if we don't protect them, we will not have any more of that type of plant or animal on Earth.

A habitat is a special place where a plant or animal lives. The most dangerous thing humans do to endangered animals is destroy their habitats. This is usually because we do not pay attention. When there is an area of land we want to use, we don't think of what is already living there.

Large parts of rainforest were destroyed by humans. People wanted the land and wood for building projects. A lot of plants and animals were lost in this one habitat alone.

Most of us don't live near a rainforest. However, that does not mean we are not destroying animal habitat. As a town becomes bigger, more houses and businesses are built. The wildlife of that place loses their habitat and must find a new one. Wetlands and grasslands are habitats that are especially in danger. Thankfully, people are paying more attention to the problem. This is the first step toward protecting habitats.

- 125. The writer thinks that many animals are endangered because ..... .
  - 1) there is not enough food for them
  - 2) they are losing their habitats
  - 3) we are not living near their habitats
  - 4) hunters don't pay enough attention

