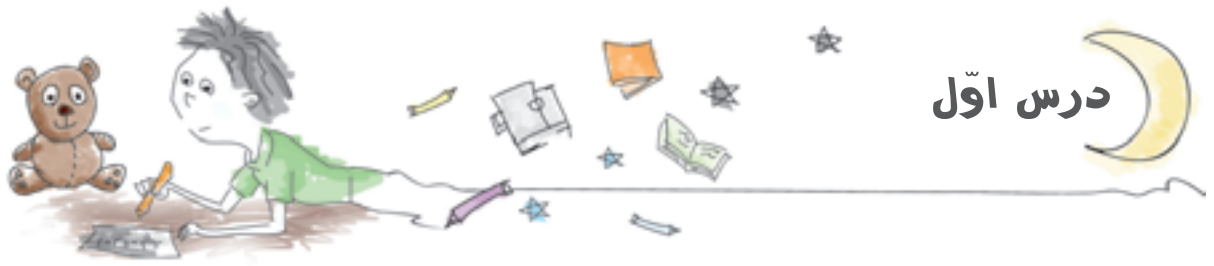


درس اول



ا ← غیر اول

آ ← اول

ببا آب!

✿ صدای اول تصویرهای زیر را کشیده بگو و بنویس.



✿ صدای آخر تصویرهای زیر را کشیده بگو و بنویس.



✿ کلمه‌های زیر را با یکی از نشانه‌های «آ» یا «ا» کامل کن.




دَم بَرَنی

یَنه

جور ب

تَش



مَسو ک

ه

دیو ر

بار ن



ب ← آخر

ب ← غیر آخر

بابا آب!

✿ برای هر نشانه یک کلمه بنویس.

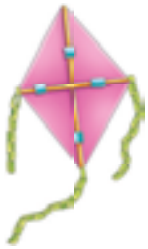
_____ ب :

_____ ب :


_____ ا :

_____ آ :

✿ کلمه‌های زیر را با استفاده از «با» کامل کن.



باد دگ



دان



سر ز



دام

✿ نشانه‌هایی را که تا این درس خوانده‌ای از کارت‌ها جدا کن و کلمه‌ها و ترکیب‌های زیر را با استفاده از آن‌ها بساز و بنویس.

آب بابا با

🌀 صداهای هر کدام را که ساختی کشیده بگو و جدا جدا داخل گردی‌ها بنویس.

آب ← ○ ○

با ← ○ ○

بابا ← ○ ○ ○ ○



املا اول دبستان

✿ بخوان و دیکته بنویس.

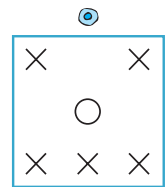
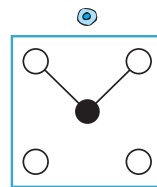
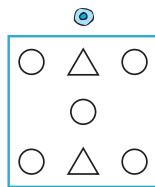
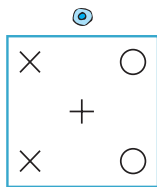
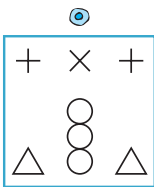
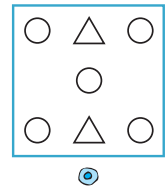
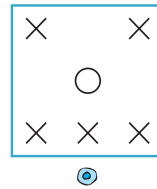
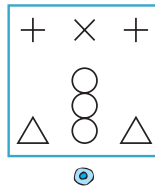
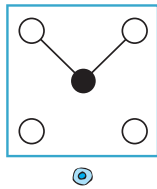
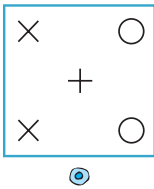
آ - ا - ب

با

بابا - آب

بابا آب

✿ شکل‌های شبیه به هم را دوبه‌دو به یکدیگر وصل کن.





کارت نشانه‌ها و ترکیب‌های زیر را بردار و با کمک آن‌ها سه کلمه بساز و بنویس.

ب ت م ب تو تَ تا

بخوان و دیکته بنویس.

او - و - ت ت

تا - تَ - تو - بو - سو - مو - دو

سام آمد.

او با ما دست داد.

دوستم با سام بود.

اسد با سام دوست است.

او با دست تاب بست.



توت تاب دست سوت ماست بست است
ست تمام دوست تناس دوستم بستم دستم