

بِسْمِ اللَّهِ الرَّحْمَنِ الرَّحِيمِ

## دعای مطالعه

اللَّهُمَّ أَخْرِجْنِي مِنَ ظُلُمَاتِ الْوَهْمِ وَأَكْرِمْنِي بِنُورِ الْفَهْمِ  
اللَّهُمَّ افْتَحْ عَلَيْنَا أَبْوَابَ رَحْمَتِكَ وَانْشُرْ عَلَيْنَا خَزَائِنَ عُلُومِكَ  
بِرَحْمَتِكَ يَا أَرْحَمَ الرَّاحِمِينَ

پروردگارا، خارج کن مرا از تاریکی های فکر و گرامی بدار به نور فهم  
پروردگارا، بکشای بر مادرهای رحمت را و بکستران کنج های دانشت را به امید رحمت

تو ای مهربان ترین مهربانان

ببایید به حقوق دیگران احترام بگذاریم

دوست عزیز، این کتاب حاصل دسترنج چندین ساله‌ی مؤلف، مترجم و ناشر آن است. تکثیر و فروش آن به هر شکلی بدون اجازه از پدیدآورنده کاری غیراخلاقی، غیرقانونی، غیرشرعی و کسب درآمد از دسترنج دیگران است، نتیجه‌ی این عمل نادرست، موجب رواج بی‌اعتمادی در جامعه و بروز پی‌آمدهای ناگوار در زندگی و محیط ناسالم برای خود و فرزندانمان می‌گردد.

**بانک سوالات ایران**



**Iran Question Bank**

**زبان عمومی و تخصصی**

**وزارت علوم**

**(همراه با پاسخنامه تشریحی و درسنامه جامع گرامر و لغات ویژه آزمون‌های زبان وزارت علوم)**

**ویژه‌ی رشته‌های:**

**کلیه‌ی گرایش‌های وزارت علوم**

**مؤلفین و گردآورندگان:**

**اشرف چرم‌گر**

**محمد کریمی**

**عماد حیدر نیا**

**معصومه مزده**



عنوان و نام پدیدآور	: زبان عمومی و تخصصی وزارت علوم (همراه با پاسخنامه تشریحی و درسنامه جامع گرامر و لغات ویژه آزمون کارشناسی ارشد وزارت علوم)
مشخصات نشر	: تهران: گروه تألیفی دکتر خلیلی، ۱۴۰۰.
مشخصات ظاهری	: ۴۸۰ص. : جدول.
شابک	: 978-600-422-505-2
وضعیت فهرست نویسی	: فیبا
یادداشت	: مولفین و گردآوردگان اشرف چرم‌گر، محمد کریمی، عماد حیدرنیا، معصومه مزده.
یادداشت	: کتاب حاضر از سری کتب "بانک سوالات ایران = IQB= Iran Question Bank" است.
موضوع	: زبان انگلیسی - آزمون‌ها و تمرین‌ها (عالی)
موضوع	: English language - Examinations, questions, etc (Higher)
موضوع	: آزمون دوره‌های تحصیلات تکمیلی - ایران
موضوع	: Graduate Record Examination - Iran
موضوع	: دانشگاه‌ها و مدارس عالی - ایران - آزمون‌ها
موضوع	: Universities and colleges - Iran -- Examinations
شناسه افزوده	: چرم‌گر، اشرف، ۱۳۶۵-
رده‌بندی کنگره	: PE۱۱۲۸
رده‌بندی دیویی	: فا۴۲۸/۲۴۴:
شماره کتابشناسی ملی	: ۶۰۴۲۶۴۳:

## نام کتاب: بانک سوالات ایران (IQB) - زبان عمومی و تخصصی وزارت علوم

مؤلفین و گردآوردگان: اشرف چرم‌گر - محمد کریمی - عماد حیدرنیا - معصومه مزده

ناشر: گروه تألیفی دکتر خلیلی

نوبت و سال چاپ: اول . ۱۴۰۰

شمارگان: ۱۰۰۰

چاپ: شباب - صحافی: رفیعی

مدیر تولید: اقبال شرقی

مدیر فنی و هنری: مریم آرده

بهاء: ۱۲۰۰۰۰ تومان

آموزشگاه دکتر خلیلی (دفتر مرکزی): ۶۶۵۶۱۶۲۱-۰۲۱

آموزشگاه دکتر خلیلی (شعبه شریعتی): ۲۲۸۵۶۶۲۰-۰۲۱

فروشگاه: تهران - خیابان انقلاب - روبه‌روی درب اصلی دانشگاه تهران - پاساژ فروزنده - طبقه همکف - پلاک ۳۳۱

تلفن: ۶۶۴۸۹۳۷۵ - ۰۲۱ - ۶۶۴۸۹۳۴۹

مرکز پخش: ضلع جنوب غربی میدان انقلاب - جنب سینما پارس - مجتمع تجاری پارس - طبقه اول

مرکز فروش: ۶۶۵۶۹۲۱۶ - ۰۲۱

مدیر فروش: ۵۵۰۸۵۸۹ - ۰۹۱۲

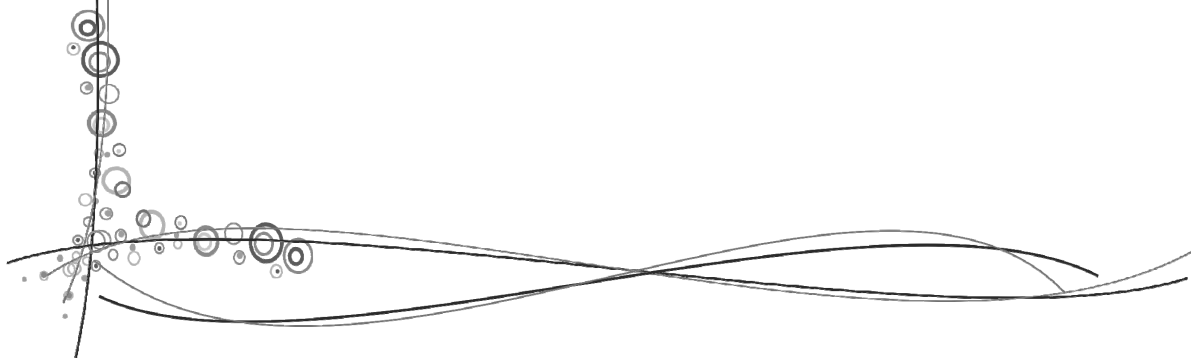
## تقدیم به:

آن دو فرشته‌ای که از خواسته‌هایشان گذشتند، سختی‌ها را به جان خریدند و خود را سپر بلای مشکلات و نامایمات کردند تا من به جایگاهی که اکنون در آن ایستاده‌ام برسم و همه‌ی کسانی که موفقیت‌های امروز ما مرهون سخت‌کوشی‌های دیروز آنان است و به آنان که چون شمع سوختند تا پرتو وجودشان روشنی‌بخش راه معرفت و ایمان ما نسبت به کُنه ذلت یگانه‌ی هستی‌بخش باشد.

## تقدیم به قلب مهربان پدر بزرگوارم

,

## تقدیم به گوهر وجود هستی‌مادر مهربانم



## طلیحه سخن مؤلف:

### ای که بانامت جهان آغاز شد      دقراهم بر نامت باز شد

حمد و سپاس خدای جهان آفرین را که لطف بی کران خود را شامل حال ما ساخت تا با نگارش این کتاب گامی کوچک در راستای کمک به دانشجویان عزیز و با استعداد و ارتقای علم و فرهنگ کشور عزیزمان ایران برداریم. امروزه درس زبان انگلیسی یکی از مهم‌ترین دروس تعیین‌کننده در قبولی آزمون‌های مختلف می‌باشد. در کنکور کارشناسی ارشد وزارت علوم، تحقیقات و فناوری جمهوری اسلامی ایران، سوالات درس زبان انگلیسی تحت عنوان زبان عمومی و تخصصی می‌آیند. تعداد سوالات این درس معمولاً ۳۰ سوال می‌باشد. بدون تردید اگر دانشجویان در درس زبان حداقل‌هایی داشته باشند، مطالعه و سرمایه‌گذاری در این درس می‌تواند منطقی باشد زیرا زبان یکی از بهترین دروسی است که تقریباً می‌توان گفت اگر کسی در خواندن آن به مقدار کافی تلاش نماید بعید به نظر می‌رسد که نتیجه‌ای حاصل نگردد.

هرچند، علی‌رغم اطلاع دانشجویان از این مهم، متأسفانه مشاهده می‌شود که میانگین درصد پاسخ‌گویی درس زبان در کنکور بسیار پایین است؛ یکی از علل این مسئله را می‌توان عدم دسترسی دانشجویان به کتاب‌های جامع و کامل پیرامون این درس دانست؛ لذا انتخاب کتابی مناسب جهت یادگیری نکات این درس می‌تواند نقش اساسی در راه رسیدن به نتیجه مطلوب ایفا نماید. از سوی دیگر با توجه به جمعیت کثیر داوطلبان شرکت‌کننده در آزمون‌های زبان و کارشناسی ارشد وزارت علوم تألیف اثری برای مرتفع کردن این نیاز را بر خود لازم دانستیم تا شاید با بهره‌گیری از آن، مسیر موفقیت داوطلبان هموارتر گردد و این عزیزان بتوانند با سرعت و آرامش بیش‌تری این مسیر را طی کنند و از خداوند منان آرزومندیم تا حدودی به این منظور نائل شده باشیم. با بررسی بیش‌تر بازار و مشاهده نیاز داوطلبان کنکور وزارت علوم به کتاب زبان بی‌شک می‌توانم ادعا کنم که این کتاب جامع‌ترین کتاب زبان وزارت علوم موجود در بازار می‌باشد و حاوی مجموعه سوالات زبان کنکور وزارت علوم از سال ۸۷ تا ۹۸ همراه با پاسخ تشریحی و بخش‌های مربوط به گرامر و واژگان کاربردی کنکوری می‌باشد و من تا این لحظه کتابی به جامعیت این کتاب در بازار ندیدم. آنچه امروز در استان شماسه مجموعه‌ای ۱۰۰۰ جلدی است که دارای ویژگی‌های منحصر به فرد زیر می‌باشد:

- ۱) طبقه‌بندی سالانه سوالات از سال ۸۷ تا ۹۸ در مقطع کارشناسی ارشد وزارت علوم جهت آشنایی با نحوه طرح سوالات آزمون در سال‌های متوالی.
- ۲) پاسخ‌دهی به سوالات توسط اعضای هیئت علمی، دانشجویان برتر و اساتید مجرب آموزشگاه صورت گرفته است.

۳) بیان علت نادرست بودن سایر گزینه‌ها علاوه بر تعیین پاسخ صحیح در موارد لازم

۴) مطالبی بر حسب نیاز داوطلب به صورت موضوعی جهت یادگیری بهتر و درک کامل زبان انگلیسی آورده شده است.

۵) یکی از مزایای این کتاب این است که دانشجو علاوه بر مرور کلیه سوالات می تواند به اهمیت، کیفیت (سختی و آسانی) و کلیت (تعداد سوال) هر مبحث جهت مطالعه کنکوری پی برده و برنامه ریزی صحیح نماید.

۶) نکاتی در پاسخ سوالات آورده شده است که به شما در پاسخ گویی به سوالات مشابه کمک می کند.

۷) در بخش واژگان کتاب بیش از ۱۳۰۰ لغت مهم کنکور وزارت علوم و هم چنین حدود ۱۱۰۰ لغت از آخرین منابع اعلام شده وزارت علوم تا سال ۹۸ آورده شده است که منبع غنی از لغات را در اختیار شما عزیزان قرار می دهد تا با کوله باری مملو از اعتماد به نفس به سوالات مربوط به این بخش پاسخ دهید.

۸) در این کتاب بخشی به نام Confusing words آمده است که با مطالعه آن داوطلب با واژگان مشابه و اشتباهات رایج سایر داوطلبان در تشخیص و ترجمه لغات مورد سوال آشنا می شود و می تواند با دقت بیشتری آن ها را از یکدیگر متمایز سازد.

این کتاب گردآوری سوالات کنکورهای وزارت علوم همراه با پاسخ تشریحی و نگرش تخصصی بر مجموعه زیست شناسی (۱۲۰۶) می باشد که در آن کامل ترین و جامع ترین پاسخ ها بر مبنای معتبرترین منابع داده شده است. افزون بر پوشش دهی بخش لغت، این کتاب گرامر و نکات گرامری کنکوری به کار رفته در آزمون های وزارت علوم را نیز پوشش می دهد.

این سوالات به صورت سالانه طبقه بندی شده که این موضوع به خوانندگان عزیز بسیار کمک می کند تا بتواند سوالات هر سال را خود آزمایی داشته باشند که از میزان فراگیری مبحث و مطلب خواننده شده آگاهی حاصل کنند. داوطلبان هم چنین با استفاده از پاسخ های جامع این کتاب می توانند جهت رفع اشکالات خویش اقدام نمایند.

با توجه به این که این کتاب چندین بار ویرایش شده سعی بر آن بوده است که کمترین خطا و اشتباه را داشته باشد ولی غالباً هیچ اثری عاری از ایراد و اشکال نیست لذا از شما عزیزان خواهشمندیم تا با پیشنهادات و انتقادات خود ما را در هر چه کامل تر بودن ویرایش های بعدی این اثر و ارائه سایر کتب یاری نمایید.

از جناب آقای دکتر احمد خلیلی، سرکار خانم رفیعی عزیز و آقای امیرحسین خلیلی به خاطر راهنمایی ها و حمایت های بی دریغ ایشان از این اثر تشکر می کنم. هم چنین از جناب آقای شرقی مسئول محترم انتشارات و مدیر تولید مجموعه و سرکار خانم مریم آرده عزیز مدیر فنی و هنری مجموعه و دوستان عزیزم در آتلیه انتشارات به ویژه سرکار خانم ها سمانه توکلیان و آذر مهر خواجه ای که با توصیه های سازنده خویش نهایت ابتکار و سلیقه خود را در تولید این اثر به کار برده اند؛ بسیار سپاس گزارم.

از جناب آقای استاد اسماعیلی به پاس راهنمایی های علمی سازنده و سرکار خانم استاد شاهرضا به پاس همکاری های صمیمانه شان تشکر می نمایم. در پایان از کلیه عزیزانی که به هر شکل در تهیه، تولید و توزیع این مجموعه ما را یاری نمودند صمیمانه تشکر و قدردانی می نمایم.

اشرف چرم گر

Ashraf\_charmgar@yahoo.com

## روش پیشنهادی مطالعه این کتاب:

دوستان به منظور کسب بیش‌تر درصد درست زبان در آزمون‌های زبانی مختلف و به خصوص وزارت علوم لطفاً قسمت روش مطالعه این کتاب را با دقت مطالعه نمایید و در اجرای آن نهایت تلاش خود را به کار گیرید. نحوه‌ی مطالعه این کتاب در ادامه با آروزی موفقیت روزافزون برای تک تک شما عزیزان به‌طور کامل شرح داده شده است.

این کتاب دارای بیش از ۵۰ متن، ۱۳۰ تست گرامر و لغت، ۶۵ تست Cloze test و ۲۶۰ تست درک مطلب می‌باشد و در پاسخ‌گویی به سوالات سعی شده توضیحات کامل، جامع و به‌صورت تشریحی ارائه شود. لذا شما با خواندن این توضیحات و توجه به نکات بیان شده به هیچ کتاب یا منبع دیگری نیاز ندارید.

از آن‌جا که این کتاب در راستای یادگیری و مطالعه کنکوری نگاشته شده و واحد سنجش کنکور در ایران تست می‌باشد؛ سرعت پاسخ‌گویی به سوالات، هم‌تراز با سطح دانش کافی و مناسب هر درس برای اکثر دروس به‌خصوص زبان انگلیسی بسیار حائز اهمیت است و بنابراین تمرین، تکرار و برنامه‌ریزی درست در مطالعه‌ی این کتاب به شما داوطلبان عزیز توصیه می‌گردد که در بخش‌های مختلف به‌طور مختصر شرح داده خواهد شد، بدین جهت همواره تلاش کنید، روزانه بخشی از این کتاب را مطالعه نموده و بر روی کسب اطلاعات و مهارت کافی پیرامون آن موضوع تمرکز کنید.

به نظر اینجانب شروع مطالعه درس زبان خود را از سوالات مربوط به متن آغاز نمایید و هر روز سوالات یک متن را پاسخ دهید، سپس به پاسخنامه مراجعه و نکات مهم، خصوصاً نکات مربوط به مهارت‌های درک مطلب و حذف گزینه‌های غلط را بخوانید و حتماً لغات مهم متن را مطالعه فرمایید. توصیه می‌شود که از ابتدای مطالعه، یک دفترچه تهیه و تمامی لغات جدیدی را که یاد می‌گیرید (چه از تست‌های متون، لغت و سایر منابع) را در آن یادداشت کنید و یا به شکل فلش کارت‌هایی در آورده و هر روز این لغات را مرور نمایید تا کاملاً در خاطر شما ثبت شود. هم‌چنین در هر روز ۵ تست لغت را پاسخ دهید و مترادف‌هایی که برای هر لغت در پاسخنامه ذکر شده را بخوانید و به‌خاطر بسپارید. در حقیقت بخش واژگان به‌عنوان بخشی است که نقش واسطه را بین دو بخش ساختارهای گرامری و درک مطلب ایفا می‌کند و حائز اهمیت فراوان است. توصیه این حقیر به شما بزرگواران جویای یادگیری لغت این است که به‌صورت مستمر و با مطالعه منظم و هدفمند دامنه واژگان خود را ارتقا دهید. در این کتاب در ابتدای بخش واژگان راهکارهایی جهت این مهم آمده است.

روش‌های یادگیری لغت در زبان انگلیسی بسیار متنوع است که بیان کلیه آن‌ها در این کتاب نمی‌گنجد. به همین خاطر در این‌جا به برخی از مهم‌ترین آن‌ها اشاره می‌کنیم و شما داوطلبان گرامی باید با توجه به خصوصیات فردی خود یکی از این روش‌ها را انتخاب کنید. برای مثال یکی از روش‌ها، یادگیری تصویری لغت می‌باشد. در این روش شما می‌توانید با دیدن هر لغت تصویر آن



را در ذهن خود آورده و سعی در به‌خاطر‌آوری آن لغت نمایید (تکنیک تصویرسازی ذهنی). برای یادگیری بهتر لغات انگلیسی، تصویرسازی ذهنی بهتر از حفظ کردن ترجمه لغت است. با وجود این‌که خواندن کتاب برای یادگیری لغات بسیار اساسی است، اما دیدن فیلم و سریال، گوش دادن به اخبار، گوش دادن به موسیقی و از همه مهم‌تر، مطالعه زبان انگلیسی، برای یادآوری بهتر لغات بسیار توصیه می‌شود. بهترین روش یادگیری لغات به‌کار گرفتن آن‌ها در جمله است. در صورتی که فرصت این کار را ندارید سعی کنید لغات را همراه مترادف و متضادهای آن به‌خاطر بسپارید. در بررسی هر لغت سعی بر آن شده است که ساختارهای مختلف آن بررسی گردد و با استفاده از جملات مختلف کاربردهای آن ارائه گردد.

در مرحله‌ی بعد که بر روی لغات مسلط شدید به سراغ گرامر بروید و پس از تسلط کامل بر روی این ۲ بخش وارد بخش سوم کتاب یا تست‌های کنکورهای سال‌های مختلف شوید و از آن‌جایی که در سوالات کنکور زبان، نکات تکراری زیاد دیده می‌شوند، بنابراین سعی کنید به جای آن‌که تعداد زیادی تست بزنید، هر تست را با دقت حل کرده و تمامی نکات آن را به خوبی به‌خاطر بسپارید و هر روز قبل از شروع مباحث جدید و حل تست‌های جدید چند دقیقه‌ای را به مرور مطالب قبلی و نکاتی که از تست‌های قبل استخراج کردید؛ اختصاص دهید.

دانشجوی ارجمند، گرامر هم نقش بسیار مهمی در یادگیری زبان شما به‌ویژه برای شرکت در کنکورهای وزارت علوم و زبان عمومی و آزمون‌های زبانی دیگر (MHLE، MSRT و ...) دارد. اگر یک نفر دایره لغات کافی و گرامر خوبی داشته باشد و بداند جایگاه صحیح فعل و فاعل و مفعول و ... در جمله کجاست، می‌تواند با کلام شیوا و روانی انگلیسی صحبت کند. متأسفانه بسیاری از پویندگان زبان انگلیسی از خواندن گرامر زبان غافل‌اند و آن را امری کسل‌کننده می‌دانند، ولی اینجانب به شما داوطلب ورودی آزمون‌های دکتری، کارشناسی ارشد وزارت علوم، TOEFL، IELTS، MHLE، MSRT و ... قول می‌دهم که گرامر نقش مهمی در پاسخ‌گویی به سوالات این آزمون‌ها خواهد داشت و با خواندن این کتاب و تسلط بر تمامی نکات آن، به راحتی می‌توانید تمامی تست‌های گرامری را پاسخ دهید و در نتیجه بخش گرامر زبان انگلیسی برای شما شیرین و دلپسند خواهد شد. لازم به ذکر است اگرچه این کتاب برای مقطع کارشناسی ارشد وزارت علوم نگاشته شده اما در قسمت لغت و گرامر تا حد زیادی تأمین‌کننده نیاز داوطلبان شرکت‌کننده در آزمون‌های TOEFL، IELTS، MSRT و ... نیز می‌باشد.

در بخش دوم کتاب ۱۱۰ لغت از منابع جدید، ۱۳۰۰ لغت مهم و ۲۸۳ لغت گیج‌کننده برای شما گردآوری و ترجمه شده است، در هر روز حتماً از این ۳ قسمت ۳۰ لغت جدید بخوانید.

فراموش نکنید که علاوه بر رعایت تکنیک‌های یادگیری زبان و کاربرد آن‌ها که در این کتاب بیان گردیده است؛ در کنکور داشتن هدف و انگیزه کافی و برنامه‌ریزی صحیح و مهم‌تر از همه دعا کردن نقش مهمی ایفا می‌کند.

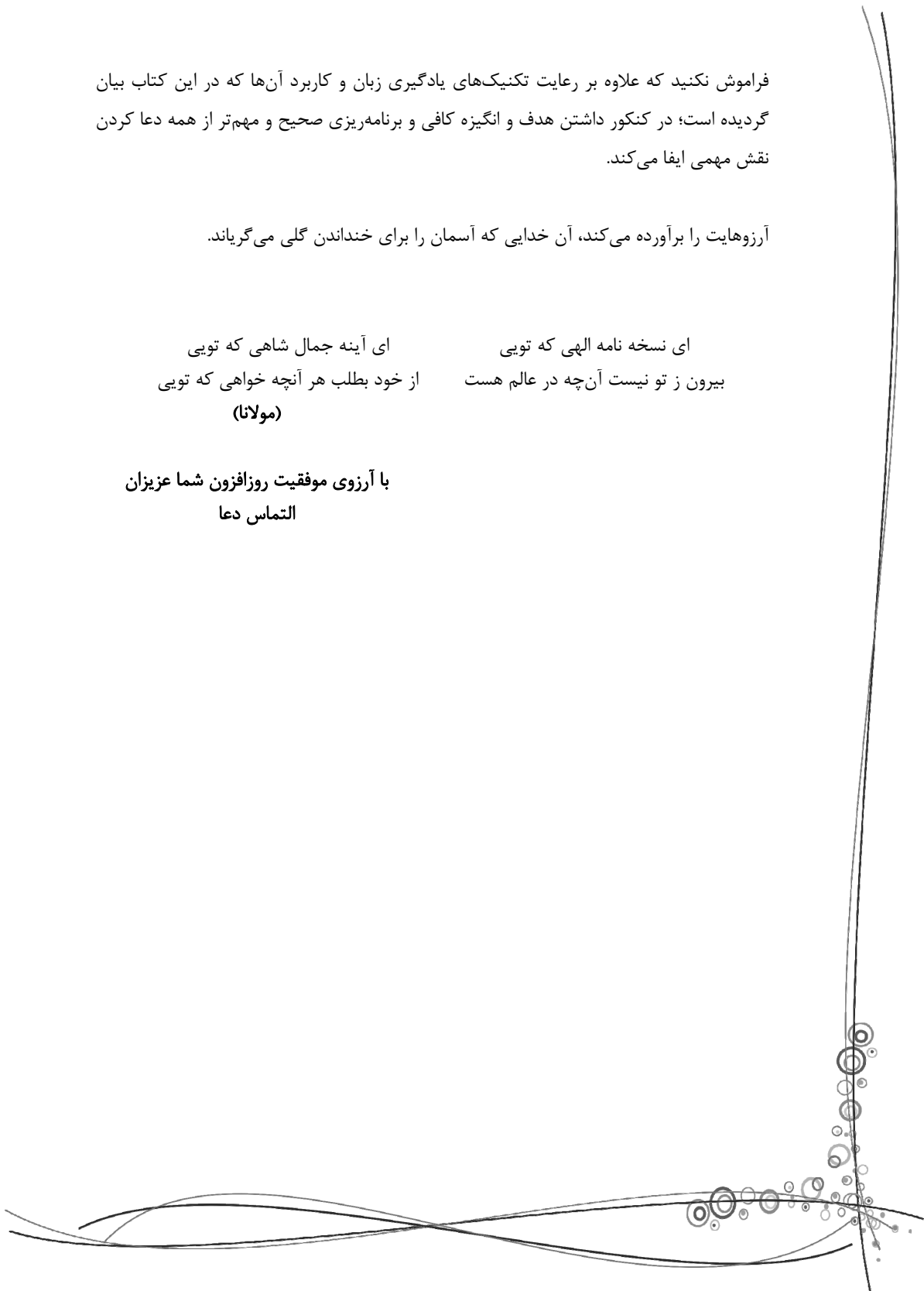
آرزوهایت را برآورده می‌کند، آن خدایی که آسمان را برای خنداندن گلی می‌گریاند.

ای نسخه نامه الهی که تویی  
بیرون ز تو نیست آنچه در عالم هست

ای آینه جمال شاهی که تویی  
از خود بطلب هر آنچه خواهی که تویی

(مولانا)

با آرزوی موفقیت روزافزون شما عزیزان  
التماس دعا



## فهرست مطالب

صفحه

عنوان

### بخش اول: دستور زبان (Grammar)

فصل اول: فعل و زمان‌ها (Verbs and tenses)	۱۴
فصل دوم: Collocations	۵۶
فصل سوم: صفت و انواع آن	۶۱
فصل چهارم: قید و انواع آن	۷۸
فصل پنجم: ضمیر و انواع آن	۸۹
فصل ششم: حروف اضافه	۱۰۵

### بخش دوم: واژگان (Vocabulary)

فصل اول: مهم‌ترین پیشوندها (Prefixes)، پسوندها (Suffixes) و ریشه‌ها	۱۱۴
فصل دوم: مهم‌ترین واژگان پرکاربرد کنکورهای وزارت علوم سال‌های ۸۷ تا ۹۸	۱۵۰
فصل سوم: لغات گیج‌کننده (Confusing Words)	۱۹۱
فصل چهارم: واژگان کتاب ۵۰۴، Essential words for the TOEFL و ۱۲۵ واژه دشوار	۲۲۴
اما ضروری ۵۰۴	۲۲۴
فصل پنجم: برخی از افعال دو قسمتی مهم در ترجمه متون	۲۵۹
فصل ششم: مهارت‌های پاسخ‌گویی به سوالات درک مطلب	۲۶۸

### بخش سوم: سوالات کارشناسی ارشد وزارت علوم (مجموعه زیست‌شناسی) از سال ۸۷ تا ۹۸ با پاسخنامه تشریحی و کلیدی

زبان عمومی و تخصصی کنکور سال ۸۷	سوالات	۲۷۶
پاسخنامه تشریحی	۲۸۱	
زبان عمومی و تخصصی کنکور سال ۸۸	سوالات	۲۹۲
پاسخنامه تشریحی	۲۹۷	
زبان عمومی و تخصصی کنکور سال ۸۹	سوالات	۳۰۷
پاسخنامه تشریحی	۳۱۲	

## فهرست مطالب

صفحه



عنوان

.....	زبان عمومی و تخصصی کنکور سال ۹۰
۳۲۳	سوالات.....
.....	پاسخنامه تشریحی.....
۳۲۸	.....
.....	زبان عمومی و تخصصی کنکور سال ۹۱
۳۴۰	سوالات.....
.....	پاسخنامه تشریحی.....
۳۴۶	.....
.....	زبان عمومی و تخصصی کنکور سال ۹۲
۳۵۹	سوالات.....
.....	پاسخنامه تشریحی.....
۳۶۵	.....
.....	زبان عمومی و تخصصی کنکور سال ۹۳
۳۷۸	سوالات.....
.....	پاسخنامه تشریحی.....
۳۸۳	.....
.....	زبان عمومی و تخصصی کنکور سال ۹۴
۳۹۵	سوالات.....
.....	پاسخنامه تشریحی.....
۴۰۰	.....
.....	زبان عمومی و تخصصی کنکور سال ۹۵
۴۱۲	سوالات.....
.....	پاسخنامه تشریحی.....
۴۱۸	.....
.....	زبان عمومی و تخصصی کنکور سال ۹۶
۴۳۰	سوالات.....
.....	پاسخنامه تشریحی.....
۴۳۵	.....
.....	زبان عمومی و تخصصی کنکور سال ۹۷
۴۴۶	سوالات.....
.....	پاسخنامه تشریحی.....
۴۵۲	.....
.....	زبان عمومی و تخصصی کنکور سال ۹۸
۴۶۴	سوالات.....
.....	پاسخنامه تشریحی.....
۴۶۹	.....



# بخش اول

دستور زبان (Grammar)



### فعل و زمان‌ها (Verbs and tenses)

سوالات گرامری ممکن است به‌طور مستقیم در کنکور کارشناسی ارشد وزارت علوم مورد سوال قرار نگیرند ولی دانستن مفاهیم و نکات گرامری جهت پاسخ‌گویی صحیح به سوالات درک مطلب و برخی سوالات دیگر الزامی است و در برخی آزمون‌های زبانی دیگر از جمله TOEFL، IELTS، MHLE، MSRT و ... نیز مستقیماً مورد ارزیابی قرار می‌گیرند. به هر حال در این بخش از اولین و مهم‌ترین مبحث گرامری در زبان انگلیسی یعنی همان زمان افعال شروع می‌کنیم.

به‌طور کلی در هر زبانی تنها ۳ زمان فعلی وجود دارد:

(۱) زمان حال

(۲) زمان گذشته

(۳) زمان آینده.

در زبان انگلیسی هر زمان دارای ۴ ساختار می‌باشد:

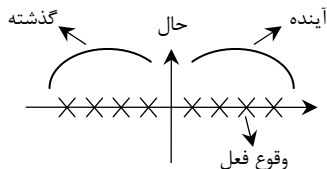
(۱) ساختار ساده (Simple)

(۲) ساختار استمراری (Progressive)

(۳) ساختار کامل (Perfect)

(۴) ساختار کامل استمراری (Perfect progressive).

پیش از شروع مباحث این بخش به شکل زیر توجه کنید:



از این پس برای نشان دادن زمان و ساختار افعال جهت یادگیری ماندگارتر در حافظه از این نمودارها استفاده می‌کنیم. هر نمودار دارای ۳ بخش زمانی است که در شکل نشان داده شده است و ضربدر هم X نشان‌دهنده وقوع فعل می‌باشد.

## ۱- حال ساده یا Simple Present Tense

نمودار بالا بیان‌گر حال ساده (Simple present) اولین زمانی است که می‌خواهیم به بررسی آن بپردازیم: در یک تعریف ساده، حال ساده زمانی به کار می‌رود که یک فعل همیشه در حال انجام است یا به‌طور کلی وقایع و موقعیت‌هایی که همیشه وجود دارند یا معمولاً و به‌طور روزمره و بر حسب عادت تکرار می‌شوند. این امور هم اکنون هستند و در گذشته نیز وجود داشته‌اند و احتمالاً در آینده نیز وجود خواهند داشت به همین علت همان‌طور که مشاهده می‌کنید در نمودار مربوط به زمان حال ساده ضربدر در تمام قسمت‌های نمودار وجود دارد.

## مثال‌های کاربرد حال ساده

(۱) برای بیان حقایقی در مورد اشخاص که برای همیشه یا مدتی طولانی درست هستند.

We live in Ahvaz. ما در اهواز زندگی می‌کنیم.  
 Your eyes are beautiful. چشمان شما زیبا هستند.  
 They have two brothers. آن‌ها دو برادر دارند.  
 he speaks four languages. او به چهار زبان صحبت می‌کند.  
 I don't agree with your opinion. من با نظر تو مخالفم. (یعنی همیشه من در این مورد نظرم چیز دیگری است و عقیده تو را قبول ندارم)

(۲) برای کارهای روزمره و تکراری و عادات:

I usually go to work at 8:00. من معمولاً در ساعت ۸ به سر کار می‌روم.  
 We drink coffee in the morning. ما صبح قهوه می‌نوشیم.  
 She walks to school every morning. او هر روز صبح پیاده به مدرسه می‌رود.  
 She finishes work at 6 in the evening. او هر عصر ساعت ۶ کارش را تمام می‌کند.

(۳) برای بیان حقایقی در مورد جهان و حقایق علمی:

The world is round. دنیا گرد (دایره) است.  
 The sun rises in the East. خورشید از شرق طلوع می‌کند.  
 Two plus two equals four. دو به علاوه دو برابر ۴ می‌شود.  
 The power of eyesight differs greatly among animal species. قدرت بینایی در میان گونه‌های حیوانات تفاوت زیادی دارد.  
 Water boils at 100 degrees Celsius. آب در ۱۰۰ درجه سانتی‌گراد می‌جوشد.

همان‌طوری که در مثال‌های بالا دیدید حال ساده به‌صورت زیر است:

فاعل	(I, We, You, They)	+	حالت ساده فعل	(مصدر بدون to)	⇒	زمان حال ساده
فاعل	(He, She, It)	+	حالت ساده فعل	(به علاوه s یا es)		

**نکته:** در زمان حال ساده کاربرد have و do به شکل زیر می‌باشد:

به‌طور کلی در زبان انگلیسی همیشه فعل با فاعل انطباق دارد.

I, You, We, They → have

I, You, We, They → do

سوم شخص { He, She, It → has  
 He, She, It → does

## برای منفی کردن

I play basketball.	→	I do not (don't) play basketball.
She works here.	→	She does not (doesn't) work here.
He has a car	→	He doesn't have a car.
She does her homework at night	→	She doesn't do her homework at night.

توجه کنید در جملات منفی که don't و doesn't هستند فعل جمله به صورت ساده (مصدر بدون to) می آید.

I, You, We, They	→	Do not (don't)
He, She, It	→	Does not (doesn't)

در زمان حال ساده از قیود تکرار «معمولاً» (usually)، «همیشه» (always)، «اغلب» (often)، «عموماً» (generally)، «به ندرت» (seldom) و «به ندرت» (rarely) و ... استفاده می کنند.

## برای سوالی کردن

در زبان انگلیسی ۲ نوع سوال و کلمات پرسشی داریم. یک نوع سوالاتی که با بله و خیر پاسخ داده می شوند و پاسخ کوتاه (Short answer) در جواب این سوالات ضروری است.

Yes / No Questions:	Answers:
I study in this room every day. ➤ Do you study in this room every day?	Yes, I do. / <del>No, I don't.</del>
They come from German. ➤ Do they come from Iran?	<del>Yes, they do.</del> / No, they don't.
Mary always leaves for school at 7:45 ➤ Does she always for school at 8 o'clock?	<del>Yes, she does.</del> / No, she doesn't.

Wh Questions:	Answers:
I eat breakfast before I leave home. ➤ What do you do every day before you leave home?	I eat breakfast.
She has lunch at 1:00 p.m. ➤ When does she have lunch?	She has lunch at 1:00 p.m.

توجه: در پاسخ Wh Question ها پاسخ کوتاه ضروری نیست.

## ۲- حال استمراری یا Present Continuous Tense

## موارد کاربرد حال استمراری

(۱) برای بیان کارهایی که هم اکنون در حال وقوع هستند.

I am speaking with my friends  
من در حال صحبت کردن با دوستانم هستم.

Ali is sleeping right now.  
علی هم اکنون در حال خوابیدن است.

(۲) برای کارهایی که نه الزاماً، بلکه این روزها و برای مدتی (پیرامون زمان حال) در حال انجام شدن هستند؛ مثل پروژه‌ها و کارهای موقت.

World temperatures are changing rapidly as a result of greenhouse effect.

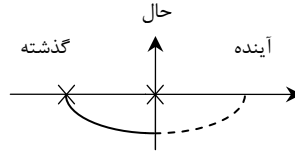
دمای دنیا در نتیجه اثر گلخانه‌ای به سرعت تغییر می کند. (در حال تغییر است)

I am writing an English book.  
من دارم یک کتاب انگلیسی می نویسم.

Dr. Smith is doing economic research.  
دکتر اسمیت این روزها در حال انجام تحقیقاتی در زمینه اقتصاد می باشد.



## نمودار حال استمراری



۳) برای کارهایی که در آینده انجام می‌شود (معمولاً آینده‌ی نزدیک برنامه‌ریزی شده و قول و قرارهای بین مردم).

My father is buying a bicycle for me tonight.

امشب پدرم یک دوچرخه برای من می‌خرد (خواهد خرید).

They are playing tennis with their friends this weekend.

آن‌ها آخر هفته با دوستانشان تنیس بازی می‌کنند.

She is travelling to the poland in three weeks.

او سه هفته آینده در حال مسافرت به لهستان است.

سه به لهستان مسافرت می‌کند.

## طریقه‌ی ساخت حال استمراری

فاعل	+	فعل to be	+	فعل اصلی
I		am		
You/We/They	+	are	+	verb + ing
He/She/It		is		

## برای منفی کردن

برای منفی کردن افعال to be کلمه not را به is, are و am اضافه می‌کنیم.

Reza is not (isn't) speaking on the phone at the moment.

I am not playing in the yard. I am studying eagerly!

## برای سوالی کردن

برای سوالی کردن am, is و are را اول جمله می‌گذاریم:

Yes / No Questions:	Answers:
They are washing the clothes ➤ Are they washing the clothes?	Yes, they are. / <del>No, they aren't.</del>
he's smiling at me. ➤ Is he smiling at you?	Yes, he is. / <del>No, he isn't.</del>

Wh-word Questions:	Answers:
They 're meeting <u>at a fancy restaurant tomorrow.</u> ➤ Where are they meeting tomorrow? ➤ When are they meeting at a fancy restaurant?	They're meeting at a fancy restaurant They are meeting at a fancy restaurant tomorrow

## ۳- گذشته ساده یا Simple Past Tens

برای بیان کاری که در زمان گذشته شروع شده و خاتمه یافته است و معمولاً برای نشان دادنش از یک زمان مشخص در گذشته استفاده می‌کنیم.  
از نشانه‌های این زمان قیود زمان Yesterday, Ago, Last week و ... می‌باشند.

I went to the park at 10:00 yesterday morning. من دیروز صبح ساعت ۱۰ به پارک رفتم.

he tried hard to find a good job, but he failed.

او در جهت پیدا کردن یک شغل خوب سعی زیادی کرد، اما شکست خورد.

They worked on that bridge for many years.

آن‌ها سال‌ها بر روی آن پل کار کردند.

فعل‌های گذشته دو نوع هستند: با قاعده و بی‌قاعده (که هر دوی این نوع برای تمامی ضمیرها یکسان هستند).

فعل‌های باقاعده: که با اضافه کردن ed به فعل درست می‌شوند. مثال:

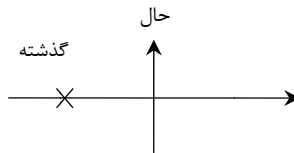
Studied Worked Walked Cleaned talked typed painted etc.

فعل‌های بی‌قاعده: که باید به‌خاطر سپرده شوند. مثال:

Sing: Sang Meet: Met Fall: Fell awake: awoke  
become: became bring: brought etc.

در پایان این فصل، لیست فعل‌های بی‌قاعده‌ای که رایج‌اند، گذاشته شده است.

## نمودار گذشته ساده



## برای سوالاتی کردن

فعل کمکی Did را اول جمله می‌بریم و فعل اصلی را به حالت اولیه‌اش (مصدر بدون to) برمی‌گردانیم.

Yes / No Questions:	Answers:
I had a car. ➤ Did you have a car?	Yes, I did / <del>No, I didn't.</del>
They ate my toast. ➤ Did they eat your toast?	Yes, they did / <del>No, they didn't.</del>

Wh-word Questions:	Answers:
He bought <u>Sara</u> a present for her birthday yesterday. ➤ What did he buy her for her birthday yesterday? ➤ Who did he buy a present yesterday? ➤ Why did he buy Sara a present?	A present. Sara. For (Because of) her birthday.

## ۴- گذشته استمراری یا Past Continuous

۱) کارهایی که در گذشته برای یک مدت در حال انجام شدن بوده (که ممکن است توسط یک عمل دیگر در گذشته قطع شده باشد).

She was reading a book from 2 to 5 yesterday evening.

او در حال خواندن یک کتاب از ساعت ۲ تا ۵ دیروز عصر بود.

We were playing in the yard for 2 hour.

ما در حال بازی کردن در حیاط به مدت ۲ ساعت بودیم.

I called up Philip while I was waiting for my flight to board.

When the phone rang, she was writing a letter.

I was listening to my ipod, so I didn't hear the fire alarm.

While I was writing the email, the computer suddenly went off.

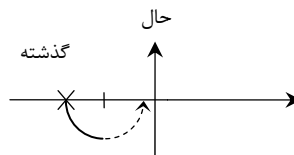
۲) برای دادن تصویری از گذشته

On Friday evening in the park there were a lot of people. Some old people **were reading** books. Their children **were playing** in the playground. A dog **was chasing** a cat. I **was sitting** on a bench and I **was looking** at the children.

## طریقه ساخت گذشته استمراری

فاعل	+	فعل to be	+	فعل اصلی
I		was		
You/We/They	+	were	+	verb + ing
He/She/It		was		

## نمودار گذشته استمراری



## برای منفی کردن

کافی است که کلمه NOT را به WAS و WERE اضافه کنیم.

Yesterday at this time, I wasn't sitting at my desk at work.

At midnight, we weren't still driving through the desert.

برای سوالی کردن

WAS و WERE را می‌گذاریم اول جمله.

Yes / No Questions:	Answers:
he was having dinner at 7:00. ➤ Was he having dinner at 7:00?	Yes, he was. / <del>No, he wasn't.</del>
they were playing golf for 6 hours. ➤ Were they playing golf for 6 hours?	Yes, they were. / <del>No, they weren't.</del>

Wh-word Questions:	Answers:
She was typing <u>her recent article</u> when I entered. ➤ What was she typing?	A present.
They were looking for the car keys <u>in the yard</u> . ➤ Where were they looking for the car keys?	In the yard.
She was drinking coffee <u>at 10:00</u> . ➤ When was she drinking coffee?	At 10:00.

کاربرد "Used to"

ساختار used to در ۳ حالت مختلف به کار می‌رود و استفاده‌های مختلفی دارد.

(۱) دلالت بر عملی می‌کند که در گذشته به صورت عادت و تکرار انجام می‌شده که در فارسی می‌توان آن را به سابقاً، قدیم‌ها، آن روزها و جوانی‌ها ترجمه کنیم و برای سوالی و منفی کردن آن از did استفاده می‌شود.

فعل ساده + used to

مثال

او سابقاً زیاد سیگار می‌کشید. He used to smoke a lot.  
آیا تو سابقاً این‌جا درس می‌خوندی؟ Did you use to study here?  
من قدیم‌ها او را زیاد نمی‌دیدم. I didn't use to see him very often.  
یه جای دیگه Else where  
یک نفر دیگه Someone else

Used to: علاوه بر عادت و تکرار بیان‌گر وضعیت و موقعیت در گذشته می‌باشد.

مثال

او سابقاً ناظم مدرسه بود و اما حالا دیگه نیست. He used to be the dean of high school but he isn't now, again.

توجه: به جای used to می‌توان would به کار برد فقط زمانی که عادت و تکرار مطرح باشد.