

پورتگال

ورویااضی ۴

سطح ۱
برای
مهدکودکی‌ها



انتشارات پرتقال

وروجک‌ها و ریاضی ۴ (سطح ۱)

نویسنده: مگان هیوز باتلر

تصویرگر: چاد توماس

مترجم: پریسا هاشمی طاهری

ویراستاران: میترا امیری لرگانی - فرناز وفاپی دیزجی

طراح جلد نسخه‌ی فارسی: نیلوفر مرادی

آماده‌سازی و صفحه‌آرایی: شهرزاد شاه‌حسینی

مشاور فنی چاپ: حسن مستقیمی

شابک: ۹۷۸-۶۲۲-۲۷۴-۵۹۹-۸

نوبت چاپ: اول - ۱۴۰۲

تیراژ: ۱۰۰۰ نسخه

لیتوگرافی، چاپ و صحافی: واژه‌پرداز اندیشه

قیمت: ۴۹۰۰۰ تومان

سرشناسه: باتلر، مگان هیوز / Butler, Megan Hewes / عنوان و نام پدیدآور: وروجک‌ها و ریاضی ۴ (سطح ۱) / نویسنده: مگان هیوز باتلر / تصویرگر: چاد توماس / مترجم: پریسا هاشمی طاهری / مشخصات نشر: تهران: نشر پرتقال، ۱۴۰۲. / مشخصات ظاهری: ۲۸ × ۲۲ ص. / مصور (بخشی‌رنگی): ۲۲ × ۲۹ س.م. / فروست: وروجک‌ها / شابک: دوره: ۹۷۸-۶۲۲-۲۷۴-۵۹۹-۸ / ۹۷۸-۶۲۲-۲۷۴-۵۹۹-۸ / وضعیت فهرست‌نویسی: فیپا / یادداشت: عنوان اصلی: TinkerActive Workbooks: Pre-K Math / یادداشت: گروه سنی: ب. / موضوع: ریاضی - راهنمای آموزشی (پیش‌دبستانی) / Math -- Study and teaching (Preschool) / یادگیری مفاهیم / Concept learning / رنگ‌آمیزی برای کودکان / Coloring for children / شناسه‌ی افزوده: توماس، چاد، تصویرگر / Chad, Thomas / پریسا هاشمی طاهری / رده‌بندی دیویی: ۵۰۰۷ / شماره‌ی کتاب‌شناسی ملی: ۹۲۲۱۸۶۹-۱-۷۷۷۸۷



۳۰۰۰۶۳۵۶۴



۰۲۱-۶۳۵۶۴



www.porteghaal.com



kids@porteghaal.com


کتابهای طبقه‌ی بالای کتابخانه را **قرمز** کن و کتابهای پایین کتابخانه را **آبی** کن.

کتابخانه‌ی
شهر وروجک‌ها

بخوان!



دور وروجک‌هایی که جلوی کتابخانه هستند دایره بکش.
زیر وروجک‌هایی که کنار کتابخانه هستند خط بکش.



وروجک‌هایی را که پشت کتابخانه هستند
پیدا کن. چندتا وروجک آنجاست؟
تعدادشان را بلند بگو.

کتاب‌های ریاضی


دور و روجک‌هایی را که دارند از پله بالا می‌روند دایره بکش. زیر و روجک‌هایی که دارند از پله پایین می‌روند خط بکش.

کتاب‌های علمی

کتاب‌های تاریخی

کتاب‌های تصویری

اگر گفتی حالا وقت چیست؟ بله وقت قصه خواندن است. برچسب و روجک‌ها را بردار و بچسبان روی فرش که کلی قصه منتظرشان است.



بعضی از این وروجک‌ها توی قفسه‌های کتابخانه قایم شده‌اند. اگر گفتی چندتا هستند؟ تعدادشان را بلند بگو.




اگر می‌خواستی یک کتاب بنویسی، چه موضوعی را انتخاب می‌کردی؟
اول یک تصویر از چیزی که دوست داری درباره‌اش بنویسی بکش.
حالا یک کلمه درباره‌ی کتابت **بالای** تصویری که نقاشی کرده‌ای بنویس.
آخر سر هم اسمت را **پایین** نقاشیات بنویس.

کتاب من درباره‌ی

نویسنده: _____

دور وروجکی که در صف نفر اول است دایره بکش. حالا زیر وروجکی که در صف نفر آخر است خط بکش.



پیشن به سوی ماجراجویی! این لوازم را آماده کن:



چسب نواری



۱۰ چوب بستنی



جعبه‌ی مقوایی بزرگ




قیچی (با کمک و اجازه‌ی بزرگترها)



رنگ و قلم‌مو


کشف می‌کنیم!



جعبه‌ی مقوایی‌ات را **بیاور** و این جاهایی که می‌گویم قرار بگیر:

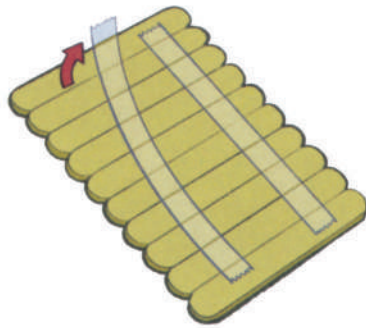
برو **جلوی** جعبه، برو **پشت** جعبه، برو **کنار** جعبه، حالا پیر **توی** جعبه! هر بار جاییت را عوض می‌کنی جعبه همان جعبه است یا هر دفعه عوض می‌شود؟ شاید هم یک غار است که تو رفتی و تویش قایم شده‌ای؟ شاید هم پیشخان یک بستنی‌فروشی باشد که تو کنارش ایستاده‌ای. در چه موقعیت‌های دیگری نسبت به جعبه‌ات می‌توانی قرار بگیری؟

می‌سازیم! پازل شخصی خودت



۱. چوب بستنی‌هایت را کنار هم **بچین** و با ۲ یا ۳ تکه چسب نواری آن‌ها را به هم بچسبان.

۳. صبر کن تا رنگ خشک بشود. بعد چسبها را از پشت چوب بستنی‌ها بکن.



۲. حالا چوب بستنی‌ها را برگردان طوری که چسبها به پشت باشند تا بتوانی روی چوب بستنی‌ها نقاشی بکشی و رنگ کنی. این هم از پازل شخصی خودت.



۴. تکه‌های پازل را قاتی کن! می‌توانی چوب بستنی‌ها را کنار هم قرار بدهی و دوباره تصویری که نقاشی کرده‌ای را کامل کنی؟ کدام چوب بستنی اول است؟ کدام آخر؟ کدامشان در بین اولی و آخری قرار می‌گیرند؟

راه حل پیدا می‌کنیم!

هافبک می‌خواهد برود به کتابخانه ولی قبل از هر چیز باید کفش‌هایش را بپوشد. مشکل اینجاست که یادش نمی‌آید کدام مال پای چپ است کدام مال پای راست.

به نظرت راه چاره چیست؟ هافبک چه کار کند تا یادش بیاید کدام کفش مال کدام پا است؟

یک جفت از کفش‌هایت را بیاور. چطوری می‌فهمی کدام کفش مال پای چپ است و کدام یکی مال پای راست؟ از وسایلی که داری و برچسب‌ها استفاده کن تا بفهمی کدام کفش مال کدام پا است.

