

ورود ککوما

سطح ۲
برای
پیش دبستانی‌ها

و ریاضی ۱



انتشارات پرتقال

وروجک‌ها و ریاضی ۱ (سطح ۲)

نویسنده: ناتالی لُـدو

تصویرگر: الن استابینگز

مترجم: پریسا هاشمی طاهری

ویراستاران: میترا امیری لرگانی - فرناز وفايي ديز جي

طراح جلد نسخه‌ی فارسی: نیلوفر مرادی

آماده‌سازی و صفحه‌آرایی: شهرزاد شاه‌حسینی - فاطمه ثابتی

مشاور فنی چاپ: حسن مستقیمی

شابک: ۹۷۸-۶۲۲-۲۷۴-۶۰۵-۶

نوبت چاپ: اول - ۱۴۰۲

تیراژ: ۱۰۰۰ نسخه

لیتوگرافی، چاپ و صحافی: واژه‌پرداز اندیشه

قیمت: ۴۹۰۰۰ تومان

سرشناسه: لُـدو، ناتالی / Le Du, Nathalie / عنوان و نام پدیدآور: وروجک‌ها و ریاضی ۱ (سطح ۲) / نویسنده: ناتالی لُـدو / تصویرگر: الن استابینگز / مترجم: پریسا هاشمی طاهری / مشخصات نشر: تهران: نشر پرتقال، ۱۴۰۲ / مشخصات ظاهری: ۳۶ص: مصور (بخشی‌رنگی) ۲۲ × ۲۹سم. / فروست: وروجک‌ها / شابک: دوره: ۹۷۸-۶۲۲-۲۷۴-۵۸۲۰۰ / ۹۷۸-۶۲۲-۲۷۴-۶۰۵-۶ / وضعیت فهرست‌نویسی: فیفا / یادداشت: عنوان اصلی: TinkerActive Workbooks: Kindergarten Math / یادداشت: گروه سنی: ب. / موضوع: ریاضی - راهنمای آموزشی (پیش‌دبستانی) / Math -- Study and teaching (Preschool) / یادگیری مفاهیم / Concept learning / رنگ‌آمیزی برای کودکان / Coloring for children / شناسه‌ی افزوده: الن استابینگز، تصویرگر / Ellen Stubbings / پریسا هاشمی طاهری - ۲۲۷۹۰۰۱



۳۰۰۰۶۳۵۶۴



۰۲۱-۶۳۵۶۴



www.porteghaal.com



kids@porteghaal.com

به هر کدام از خیابان‌های شهر و روجک‌ها خوب نگاه کن. دور چیزهایی که همسان هستند، دایره بکش.



تعداد چیزهایی را که در هر دسته هستند بشمار. حالا همین‌طور که عددها را کامل می‌کنی، آن عدد را بلند بگو.



۱



۲



۳



۴




۵



۶

به پارکینگ ماشین‌ها خوب نگاه کن. در هر ردیف دور وسیله‌ای را که با بقیه فرق دارد و همسان نیست دایره بکش.



ناهمسان

همسان

همسان

دو شیء همسان در خانه‌ات پیدا کن. حالا در جدول روبه‌رو نقاشی‌شان را بکش. بعد هم یک شیء ناهمسان پیدا کن و آن را هم نقاشی کن.



به وسیله‌های توی سبد خرید با دقت نگاه کن. حالا به قفسه‌های فروشگاه نگاه کن. چه چیزهایی در هر دو شبیه‌اند؟ با خط به هم وصلشان کن.

بعد از هر بار وصل کردن جای خالی را در جمله‌ی زیر پر کن و آن را برای هر دو شیء مشابه بلند بخوان.


این دو شبیه‌اند ولی این یکی است و آن یکی است.





امروز روز شغل‌هاست و وروجک‌ها لباس شغل‌های موردعلاقه‌شان را پوشیده‌اند. بگو ببینم، می‌دانی در هر شغل از چه ابزاری استفاده می‌شود؟ حالا که این قدر زرنگی هر وروجک را به ابزار موردنیازش وصل کن.



بشمار و بگو هر ورودک چندتا سکه دارد؟ حالا هر ورودک را به صندوق گنجی که با عدد سکه‌هایش یکسان است وصل کن.

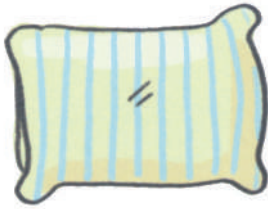


به تصویرهای سمت راست خوب نگاه کن. حالا به تصویرهای سمت چپ نگاه کن و بگو کدام یکی می‌تواند در گروه سمت راست قرار بگیرد؟ دورش یک دایره بکش. می‌توانی دلیل این انتخاب را با صدای بلند به من بگویی؟



توی کشو، کابینت یا کمدت را نگاه کن. چیزهایی که توی آن‌هاست چطور دسته‌بندی شده‌اند؟ تمام جوراب‌ها کنار هم‌دیگرند؟ یا مثلاً تمام لباس‌های زمستانی پیش هم چیده شده‌اند؟ می‌توانی طور دیگری دسته‌بندی‌شان کنی؟

پیشن به سوی ماجراجویی! این لوازم را آماده کن:




کیسه یا روبالشی



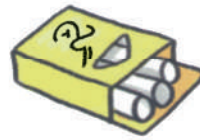
چیزهای کوچک مثل: دکمه، سنگ، آجر خانه سازی، سکه، لوبیا، ماکارونی شکلی نپخته، مجسمه، ماشین اسباب بازی و...



کاغذ رنگی
(حداقل در ۴ رنگ مختلف)



۴ تا جعبه ی مقوایی یا جعبه ی غلات صبحانه



گچ



ماژیک یا مدادشمعی

کشف می کنیم!

هرکدام از کاغذها را جلوی خودت روی میز بگذار.

چیزمیزهای کوچکت را بریز توی کیسه یا روبالشی و حسابی به هم بزن. خوب که همه چیز قاطی شد، هر بار یک چیز را بیرون بیاور و روی کاغذ هم رنگش بگذار. اگر آن چیز هم رنگ هیچ کدام از کاغذها نبود، یک جای دیگر کنار کاغذها در نظر بگیر و دسته ی جدید را آنجا بگذار. آن قدر این کار را ادامه بده تا وقتی که هیچ چیزی توی کیسه یا روبالشی باقی نماند.

فکر کن دیگر به چه روش هایی می توانی این چیزها را دسته بندی کنی. روی کاغذ رنگی هایت علامت بگذار و مشخص کن چه دسته ای است و بازی گروه بندی خودت را راه بینداز. یا یک کیسه یا روبالشی دیگر پر از چیزهای جدید بیاور و با دوستت مسابقه بده. چه کسی می تواند با سرعت بیشتری گروه بندی کند؟

