

ورود ککوما

سطح ۲
برای
پیش دبستانی‌ها

و علوم ۱



انتشارات پرتقال

وروجک‌ها و علوم ۱ (سطح ۲)

نویسنده: مگان هیوز باتلر

تصویرگر: تارین جانسن

مترجم: پریسا هاشمی طاهری

ویراستاران: میترا امیری لرگانی - فرناز وفايي ديز جي

طراح جلد نسخه‌ی فارسی: نیلوفر مرادی

آماده‌سازی و صفحه‌آرایی: شهرزاد شاه‌حسینی - فاطمه ثابتی

مشاور فنی چاپ: حسن مستقیمی

شابک: ۹۷۸-۶۲۲-۲۷۴-۶۱۲-۴

نوبت چاپ: اول - ۱۴۰۲

تیراژ: ۱۰۰۰ نسخه

لیتوگرافی، چاپ و صحافی: واژه‌پرداز اندیشه

قیمت: ۴۹۰۰۰ تومان

سرشناسه: باتلر، مگان هیوز / Butler, Megan Hewes / عنوان و نام پدیدآور: وروجک‌ها و علوم ۱ (سطح ۲) / نویسنده: مگان هیوز باتلر / تصویرگر: تارین جانسن / مترجم: پریسا هاشمی طاهری / مشخصات نشر: تهران: نشر پرتقال، ۱۴۰۲. / مشخصات ظاهری: ۳۶ص: مصور (بخشی‌رنگی) ۲۲ × ۲۹سم. / فروست: وروجک‌ها / شابک: دوره: ۹۷۸-۶۲۲-۲۷۴-۵۸۲۰۰ / ۹۷۸-۶۲۲-۲۷۴-۶۱۲-۴ / وضعیت فهرست‌نویسی: فیبا / یادداشت: عنوان اصلی: TinkerActive Workbooks: kindergarten Science / یادداشت: گروه سنی: ب. / موضوع: علوم - راهنمای آموزشی (پیش‌دبستانی) / Science - Study and teaching (Preschool) / یادگیری مفاهیم / Concept learning / رنگ‌آمیزی برای کودکان / Coloring for children / شناسه‌ی افزوده: تارین جانسن، تصویرگر / Taryn Jahson / پریسا هاشمی طاهری - ۷۲۷۹۴-۱



۳۰۰۰۶۳۵۶۴



۰۲۱-۶۳۵۶۴




www.porteghaal.com



kids@porteghaal.com

آب و هوا از خیلی چیزها تشکیل شده: نور خورشید، باد، دما و حتی برف و باران. آب و هوا همیشه در حال تغییر است.

بگو ببینم یادت می آید آب و هوای دیروز چطور بود؟ نقاشی اش را این پایین بکش.



کنار آب و هوای دیروز علامت بزن.

برفی

بارانی


بادی

ابری

آفتابی



امروز بیرون را تماشا کرده‌ای؟ هوا چطور است؟ نقاشی‌اش را بکش.



کنار آب و هوای امروز علامت بزن.

برفی

بارانی

بادی

ابری

آفتابی

به هر تصویر نگاه کن و وضعیت آب‌وهوا را با صدای بلند گزارش کن. بعد هم کلمه‌های مربوط به آن را پایین تصویر بنویس.

بادی و سرد

ابری

آفتابی و گرم



گزارش:



گزارش:



گزارش:

بگو بینم پیش‌بینی می‌کنی فردا هوا چطور باشد؟ نقاشی‌اش را بکش.



دور لباس‌ها و لوازمی که برای هر نوع آب‌وهوا استفاده می‌کنی، دایره بکش.

برفی



آفتابی





بارانی



سرد و بادی

خیال کن در راه مدرسه هستی. در هرکدام از این آب و هواها چه کار می‌کنی؟

- می‌دوی؟
- شلپ شلوپ می‌کنی؟
- کلاهت را سفت می‌چسبی؟

پیشن به سوی ماجراجویی! این لوازم را آماده کن:



۱۰ تا توپ پنبه یا بیشتر



سلفون




تکه های یخ




آب



۱۰ تا سیم مفتول
روکش دار یا بیشتر



دستمال



فویل آلومینیومی

کشف می کنیم!



تکه های یخ را بیاور.

یخ را به چیزهایی که داری بمال.

وقتی یخ در تماس با چیزهای دیگر قرار می گیرد چه اتفاقی می افتد؟ هرکدام از چیزهایی که با یخ تماس برقرار می کند چطور تغییر می کند؟ گرم تر می شود یا سردتر؟ خشک می ماند یا خیس می شود؟

می سازیم! مدل کوچولوی آب و هوا



ابری

بالای هر کادر اسم یک نوع آب و هوا نوشته شده است. آن را نقاشی کن. بعد هم با چیزهایی که داری و بر اساس نقاشی ای که کشیدی آن آب و هوا را بساز.