

ورود ککوما

سطح ۲
برای
پیش دبستانی‌ها

و ریاضی ۴



انتشارات پرتقال

وروجک‌ها و ریاضی ۴ (سطح ۲)

نویسنده: ناتالی لُ دو

تصویرگر: الن استابینگز

مترجم: پریسا هاشمی طاهری

ویراستاران: میترا امیری لرگانی - فرناز وفاپی دیزجی

طراح جلد نسخه‌ی فارسی: نیلوفر مرادی

آماده‌سازی و صفحه‌آرایی: شهرزاد شاه‌حسینی - فاطمه ثابتی

مشاور فنی چاپ: حسن مستقیمی

شابک: ۹۷۸-۶۲۲-۲۷۴-۶۱۱-۷

نوبت چاپ: اول - ۱۴۰۲

تیراژ: ۱۰۰۰ نسخه

لیتوگرافی، چاپ و صحافی: واژه‌پرداز اندیشه

قیمت: ۴۹۰۰۰ تومان

سرشناسه: لُ دو، ناتالی / Le Du, Nathalie / عنوان و نام پدیدآور: وروجک‌ها و ریاضی ۴ (سطح ۲) / نویسنده: ناتالی لُ دو / تصویرگر: الن استابینگز / مترجم: پریسا هاشمی طاهری / مشخصات نشر: تهران: نشر پرتقال، ۱۴۰۲ / مشخصات طاهری: ۲۸ص / مصور (بخشی‌رنگی) ۲۲ × ۲۹سم. / فروست: وروجک‌ها / شابک: دوره: ۹۷۸-۶۲۲-۲۷۴-۶۱۱-۷ / ۹۷۸-۶۲۲-۲۷۴-۶۱۱-۷ / وضعیت فهرست‌نویسی: فیپا / یادداشت: عنوان اصلی: TinkerActive Workbooks: kindergarten Math / یادداشت: گروه سنی: ب. / موضوع: ریاضی - راهنمای آموزشی (پیش‌دبستانی) / Math - Study and teaching (Preschool) / یادگیری مفاهیم / Concept learning / رنگ‌آمیزی برای کودکان / Coloring for children / شناسه‌ی افروده: الن استابینگز، تصویرگر / Ellen Stubbings / پریسا هاشمی طاهری - ۷۲۷۹۳۰۱



۳۰۰۰۶۳۵۶۴



۰۲۱-۶۳۵۶۴




www.porteghaal.com



kids@porteghaal.com

شکل‌هایی را که ضلع دارند آبی کن و شکل‌هایی را که هیچ ضلعی ندارند قرمز کن.



به تصویر بالا نگاه کن و به سؤال‌های زیر جواب بده.

چندتا شکل می‌بینی که ۴ ضلع داشته باشند؟.....

چندتا شکل می‌بینی که ۳ ضلع داشته باشند؟.....

چندتا شکل می‌بینی که ۶ ضلع داشته باشند؟.....

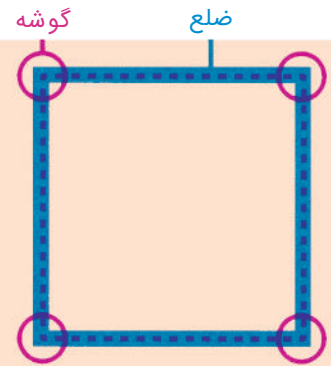
چندتا شکل می‌بینی که هیچ ضلعی نداشته باشند؟.....

خط‌چین هر شکل را کامل کن. حالا اسمش را بلند بگو و به هر سؤال جواب بده.

اسم من چیست؟ مربع

چندتا ضلع دارم؟


چندتا گوشه دارم؟ ۴



اسم من چیست؟ مستطیل

چندتا ضلع دارم؟

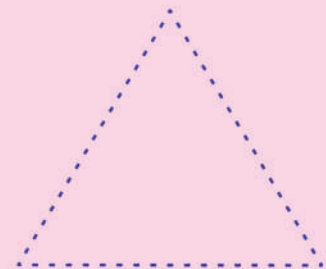
چندتا گوشه دارم؟



اسم من چیست؟ مثلث

چندتا ضلع دارم؟

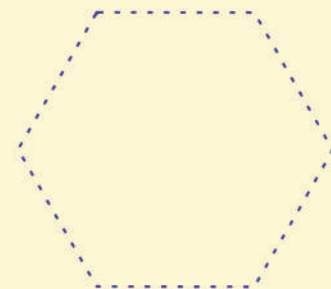
چندتا گوشه دارم؟



اسم من چیست؟ شش‌ضلعی

چندتا ضلع دارم؟

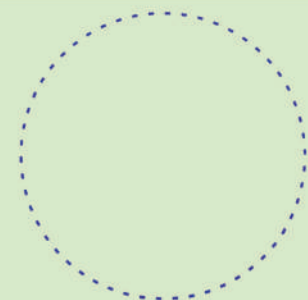
چندتا گوشه دارم؟



اسم من چیست؟ دایره

چندتا ضلع دارم؟

چندتا گوشه دارم؟



این قصه را بلند بخوان. بعد هم باتوجه به راهنما شکل‌ها را رنگ‌آمیزی کن.

وروجک‌ها هر هفته جشن و پایکوبی دارند و اسمش را گذاشته‌اند جشن شکل‌ها!
آن‌ها در کل شهر راه می‌روند و ساز می‌زنند و در مورد شکل‌های موردعلاقه‌شان آواز می‌خوانند.

پفک عاشق مثلث است.

هافیک مستطیل دوست دارد.


شکل موردعلاقه‌ی موشک دایره است.

پیامک عاشق شش‌ضلعی است.

و شکل موردعلاقه‌ی پشمک مربع است.

آن‌ها شکل‌ها را خیلی دوست دارند.

وروجک‌ها بازی و شادی می‌کنند و آواز می‌خوانند تا کل دنیا را از شکل‌های موردعلاقه‌شان باخبر کنند.



راهنمای رنگ آمیزی


دایره: زرد

مستطیل: آبی


مثلث: سبز

شش ضلعی: نارنجی

مربع: صورتی

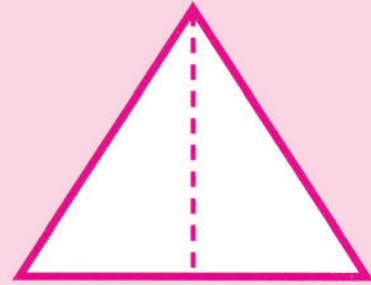


بگو ببینم می‌دانستی اگر شکل‌ها را کنار هم بچینی می‌توانی با آن‌ها چیزهای جدید درست کنی؟! حالا به شکل‌های درهم‌ریخته‌ی سمت راست نگاه کن. به نظرت تصاویر سمت چپ با کدامیک از شکل‌های درهم‌ریخته‌ی سمت راست شده؟ با خط به هم وصلشان کن.




شکل‌های صفحه‌ی قبل را از توی کتاب ببر (پیشنهاد می‌کنیم از این صفحه کپی بگیری).
و با استفاده از آن‌ها شکل‌های پایین را درست کن. بعد از ساختن شکل‌ها، جمله‌ها را هم
کامل کن.

یک مثلث درست کرده‌ام که از
تشکیل شده است.




یک مربع درست کرده‌ام که از
تشکیل شده است.



یک مربع درست کرده‌ام که از
تشکیل شده است.

یک مستطیل درست کرده‌ام که از
تشکیل شده است.



یک شش‌ضلعی درست کرده‌ام که از
تشکیل شده است.

برای ساختن شکل‌هایم فقط از شکل
استفاده نکردم.

