

# ورود ککوما

سطح ۲  
برای  
پیش دبستانی‌ها

## و علوم ۳



انتشارات پرتقال

وروجک‌ها و علوم ۳ (سطح ۲)

نویسنده: مگان هیوز باتلر

تصویرگر: تارین جانسن

مترجم: پریسا هاشمی طاهری

ویراستاران: میترا امیری لرگانی - فرناز وفاپی دیزجی

طراح جلد نسخه‌ی فارسی: نیلوفر مرادی

آماده‌سازی و صفحه‌آرایی: شهرزاد شاه‌حسینی - فاطمه ثابتی

مشاور فنی چاپ: حسن مستقیمی

شابک: ۹۷۸-۶۲۲-۲۷۴-۶۱۴-۸

نوبت چاپ: اول - ۱۴۰۲

تیراژ: ۱۰۰۰ نسخه

لیتوگرافی، چاپ و صحافی: واژه‌پرداز اندیشه

قیمت: ۴۹۰۰۰ تومان

سرشناسه: باتلر، مگان هیوز / Butler, Megan Hewes / عنوان و نام پدیدآور: وروجک‌ها و علوم ۳ (سطح ۲) / نویسنده: مگان هیوز باتلر / تصویرگر: تارین جانسن / مترجم: پریسا هاشمی طاهری / مشخصات نشر: تهران: نشر پرتقال، ۱۴۰۲. / مشخصات ظاهری: ۳۶ص: مصور (بخشی‌زنگی) ۲۲ × ۲۹ س.م. / فروست: وروجک‌ها / شابک: دوره: ۹۷۸-۶۲۲-۲۷۴-۵۸۲۰-۸ / ۹۷۸-۶۲۲-۲۷۴-۶۱۴-۸ / وضعیت فهرست‌نویسی: فیبا / یادداشت: عنوان اصلی: TinkerActive Workbooks: Kindergarten Science / یادداشت: گروه سنی: ب. / موضوع: علوم - راهنمای آموزشی (پیش‌دبستانی) / Science - یادگیری مفاهیم / Concept learning / رنگ‌آمیزی برای کودکان / Coloring for children / شناسه‌ی افزوده: جانسن، تارین، تصویرگر / Taryn Johnson / پریسا هاشمی طاهری - ۷۲۷۹۶۰۱



۳۰۰۰۶۳۵۶۴



۰۲۱-۶۳۵۶۴



www.porteghaal.com



kids@porteghaal.com


حیوانات نزدیک چیزهایی زندگی می‌کنند که برای زنده ماندن (بقا) بهشان نیاز دارند. چیزهایی مثل غذا، آب و سرپناه. می‌دانی به این مکان‌ها چه می‌گوییم؟ زیستگاه! هر حیوان را با خط به زیستگاهش وصل کن. حالا اسم هر زیستگاه را کامل کن.



اقیانوس

چمنزار





بیابان

جنگل بارانی





یک نکته‌ی جالب! می‌دانستی مورچه‌خوار بیش از ۳۵۰۰۰ مورچه را در روز می‌خورد؟ مورچه‌خوار در جنگل و چمنزار که یک عالمه لانه‌ی مورچه در آن وجود دارد زندگی می‌کند.  
مورچه‌خوار را در این ماریچ با یک خط به لانه‌ی مورچه‌ها وصل کن. وای! چندتا یوزپلنگ گرسنه می‌بینم! حواست باشد در مسیر به آن‌ها برنخوری که منتظرند تا مورچه‌خوار را یک لقمه‌ی چپ کنند.





عقاب سرسفید پرنده‌ها و پستانداران کوچک را می‌خورد اما راستش را بخواهی بیشتر خوراکش ماهی است. آن‌ها در جنگل و نزدیک به اقیانوس، رودخانه یا دریاچه‌ها زندگی می‌کنند تا بتوانند غذای موردعلاقه‌شان را راحت‌تر پیدا کنند.

در این ماریج با کشیدن خط عقاب را هدایت کن تا به همهی ماهی‌های خوشمزه برسد. وای چندتا گربه‌ی دم‌کوتاه می‌بینم! حواست باشد در مسیر به آن‌ها برنخوری که منتظرند تا عقاب را یک لقمه‌ی چپ کنند.







زنبورها را در  
زیستگاهشان  
تماشا کن. جاهای  
خالی را با کلمه‌ی  
مناسب پر کن:  
غذا، آب، سرپناه




[Blank box for labeling the beehive]



[Blank box for labeling the character]



[Blank box for labeling the stream]



[Blank box for labeling the flowers]

در زیستگاه خودت که خانه باشد قدم بزن. حالا یک نقاشی از خودت در زیستگاهت بکش و نشان بده کجا غذا، آب و سرپناه دوست. این کلمه‌ها را در جای مناسبش بنویس.



# پیشن به سوی ماجراجویی! این لوازم را آماده کن:



سنگ



برگ



خاک



پاکت کاغذی



شاخه‌ی درخت



جعبه‌ی مقوایی



آب



علف یا باریکه‌های بریده‌شده‌ی روزنامه



جعبه‌کفش

## کشف می‌کنیم!

هیچ می‌دانستی خیلی از حیوانات درست بیرون از در ورودی خانه‌تان زندگی می‌کنند؟ محوطه‌ی دوروبر خانه‌ی شما زیستگاه آن‌هاست.

یک محل امن پیدا کن تا بنشینی و زمین اطراف خانه‌تان را خوب بگردی.

باید با دقت نگاه کنی. چه چیزهایی روی خاک می‌بینی؟ علف، برگ یا دانه؟ ماسه؟ خزه؟ حشره چطور؟ بگو ببینم چیزهایی می‌بینی که اصلاً ندانی چی هستند؟

از شاخه‌ای که داری استفاده کن و کمی خاک را با آن بکن. همین‌طور که از سطح خاک به عمق آن می‌روی متوجه تغییری در خاک می‌شوی؟ چه چیزهای جدیدی توجهت را جلب می‌کند؟

یک پاکت کاغذی با خودت ببر و چندتا چیز جدید برای فعالیت بعدی (می‌سازیم!) جمع کن.

