

مقدمه مؤلف

پیشینه‌ی فکری و مهارت‌هایی که در ذهن دانش‌آموزان نهادینه شده، در یادگیری آن‌ها در پایه‌ی اول دبستان مؤثر است. از طرفی، دوره‌ی پیش‌دبستانی دوره‌ای آموزشی است که در آن به منظور آمادگی ذهنی نوآموزان برای پایه‌ی اول دبستان مطالب پایه‌ای و مقدماتی از موضوعات درسی این پایه مطرح می‌شود.

ویژگی‌های این کتاب:

در آغاز هر درس سؤال یا جمله‌ای مطرح شده است که زمینه‌ی بحث و گفت‌وگو را برای نوآموز فراهم می‌کند. برای تدریس، بهتر است ابتدا نوآموز را به بحث و تبادل نظر در مورد جمله یا سؤال مطرح شده دعوت کنید و موضوع درسی را به او یاد بدهید. همچنین پیشنهادات ارائه‌شده در این قسمت می‌تواند در تدریس، به شما کمک کند.

تعدادی فعالیت آموزشی در کتاب گنجانده‌ایم که لازم است با نظارت والدین یا مربی انجام شود. از همه‌ی عزیزانی که این کتاب را انتخاب نموده‌اند تقاضا داریم انتقادات و پیشنهادات خود را از طریق صندوق پستی ۳۷۷-۱۳۱۴۵ یا تلفن ۰۲۱-۶۴۲۰ با ما در میان بگذارند.




در پایان از کارشناسان و مربیان محترم خانم‌ها زندگی، شهابی، سلطانی، امانی‌پور، آبیاری، رضایی، رحمانیان، ملکی، صالحی، فرامرزی، بابایی، ایرانی و ناصری برای راهنمایی‌های ارزشمندشان تشکر و قدردانی می‌کنم.


امیر زندگی - فروغ بسطامی





اپلیکیشن کلاغ سپید

اپلیکیشن کلاغ سپید برای ارائه خدمات چندرسانه‌ای به منظور تکمیل محتوای آموزشی کتاب‌های این انتشارات تولید شده است. این اپلیکیشن را از سایت www.gaj.ir دریافت کنید و پس از نصب بر روی گوشی یا تبلت خود، از محتوای صوتی-تصویری این کتاب بهره‌مند شوید.

محتوای صوتی-تصویری این کتاب مرتبط با مفاهیم ارائه شده در این کتاب است که هر کدام در جای مناسب، با نشانه‌های ,  و  مشخص شده‌اند.

برای آموزش بهتر بعضی از مفاهیم این کتاب **انیمیشن**‌هایی ساخته شده که تماشای آن‌ها علاوه بر تفهیم بهتر مطالب، نوآموز را به یادگیری علاقه‌مند می‌کند. 

آموزش از طریق **بازی و فعالیت**‌های مفرح بهترین روش آموزش برای کودکان است. از این رو تعدادی بازی یا فعالیت به مربیان و والدین معرفی شده است. این فعالیت‌ها با ابزار و امکانات بسیار ساده و در دسترس، قابل انجام است. 

در این موارد **ترانه**‌هایی زیبا، مرتبط با موضوع درسی تولید و ارائه شده است. 



فهرست مطالب

آمادگی برای پیش دبستانی



گذر از خیابان



فصل‌های سال



موجودات زنده



سلامتی و شادابی



حواس پنجگانه



هوا



آب




آمادگی برای پیش دبستانی


یک نوآموز پیش دبستانی چه کارهایی را باید انجام بدهد؟
در مورد این سؤال بحث و گفت و گو کنید.



به دوست خود کمک کن تا وسایل مخصوص پیش دبستانی را بردارد. (دور آن ها خط بسته بکش.)





بهتر است کدام کار را قبل از خواب انجام بدهی؟ آن را رنگ کن.









برای تصاویر زیر یک داستان بگو.





هنگام عبور از خیابان چه چیزهایی را باید رعایت کنیم؟
 (با توجه به تصویر، در مورد این سؤال بحث و گفت‌وگو کنید و به مواردی مثل
 «خط‌کشی و چراغ عابر پیاده»، «پل عابر پیاده» و «کمک گرفتن از بزرگ‌ترها
 هنگام عبور از خیابان» اشاره کنید.)





کارهای درست را با ✓ و کارهای نادرست را با ✗ مشخص کن و هر کدام را برای دوستانت توضیح بده.





نشانه‌های فصل پاییز چیست؟
 (در مورد این سؤال بحث و گفت‌وگو کنید و به مواردی مثل «زرد شدن و ریختن برگ درختان»، «سرد شدن هوا»، «بیشتر شدن باد و باران» و «کوچ پرندگان» اشاره کنید.)

کدام تصویرها مربوط به فصل پاییز است؟ آن‌ها را رنگ کن.



وقتی هوا سرد می‌شود و گیاهان خشک می‌شوند، بعضی از پرندگان برای پیدا کردن غذا به جاهای گرم‌تر می‌روند و وقتی هوا دوباره گرم شد، به جای قبلی بر می‌گردند. به این کار «کوچ» گفته می‌شود.

چه لباس‌هایی مناسب فصل پاییز هستند؟



(در مورد این سؤال بحث و گفت‌وگو کنید و به مواردی مثل «بارانی»، «چتر» و «کت» اشاره کنید.)

در فصل پاییز بیش‌تر از چه میوه‌هایی استفاده می‌کنیم؟






(در مورد این سؤال بحث و گفت‌وگو کنید و به مواردی مثل «نارنگی»، «خرمالو» و «انار» اشاره کنید.)



کدام لباس یا وسیله مربوط به فصل پاییز است؟ آن را رنگ کن.



دور میوه‌های پاییزی خط بکش.



به علت تنوع آب و هوایی، پاسخ این دو سؤال در استان‌ها و شهرهای مختلف کمی متفاوت است. هر نوآموز باید با شرایط محل زندگی خود آشنا شود.

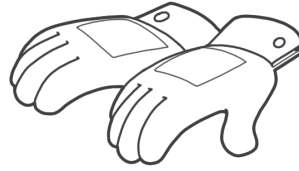
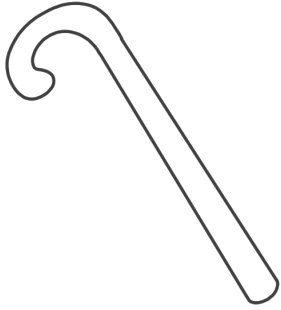




آیا می‌توانی اعضای بدن را نام ببری؟



اعضای بدن انسان را رنگ کن.



بدن این پسر بچه را نقاشی کن.




اعضای سر و صورت


چه اعضای روی سر قرار گرفته‌اند؟



کدام عضوها روی صورت قرار دارند؟ دور آن‌ها خط بسته بکش.



صورت این دو بچه را طوری نقاشی کن که قیافه‌ی آن‌ها با هم فرق داشته باشد.



جلو آینه بنشین و در دفتر نقاشی‌ات صورت خود را نقاشی کن و به دوستانت نشان بده.

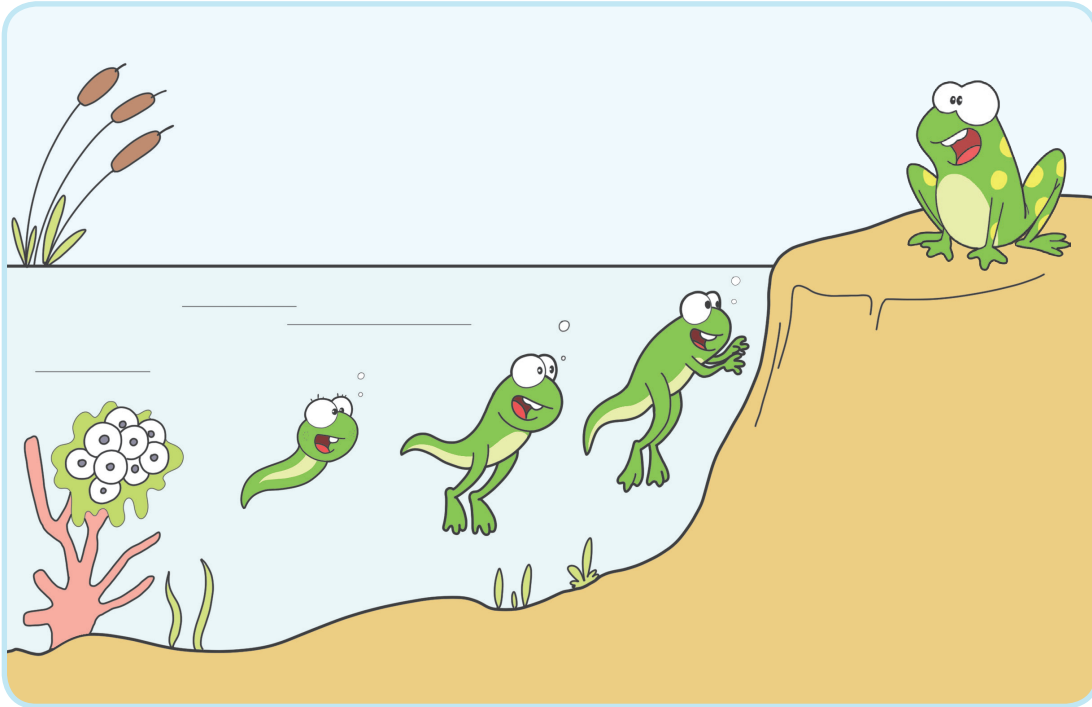





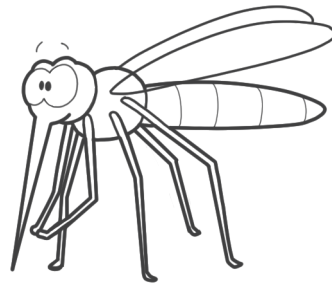
قورباغه در آب متولد می‌شود و تا مدتی در آب زندگی می‌کند. کمی که بزرگ‌تر شد، برای زندگی به خشکی می‌آید، ولی همچنان در کنار برکه‌ها و نزدیک آب زندگی می‌کند.



تغییرات قورباغه را از نوزادی تا وقتی بزرگ می‌شود، از روی شکل توضیح بده.




غذای قورباغه را رنگ کن.







مراحل رشد گیاه

آنچه از این تصویر می‌فهمی برای دوستانت بگو.



هر دسته از تصویرهای سمت راست با کدام تصویر سمت چپ کامل می‌شود؟ وصل کن و برای هر ردیف یک داستان بگو.



یک ظرف یکبار مصرف را بردار و روی آن یک صورت نقاشی کن. داخل آن پنبه بگذار و روی آن مقداری دانه‌ی شاهی یا هر دانه‌ی دیگری که دوست داری بپاش. پنبه را همیشه مرطوب نگه دار. بعد از چند روز یک آدمک با موهای سبز خواهی داشت.

